


SERIA FL-600



GRZEJNIK FL-600

Szerokość [mm]	Wysokość [mm]	Głębokość [mm]	Rozstaw [mm]	Moc cieplna [W] Φ 60°C	Moc cieplna [W] Φ 50°C	Moc cieplna [W] Φ 30°C	Kolor	Indeks
500	682	53	450	339	268	147	Biały	FLG-400
500	1038	52	450	515	409	223	Biały	FLG-420
500	1230	50	450	606	486	262	Biały	FLG-440



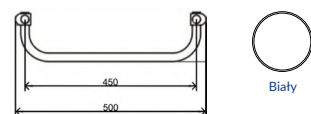
Biały

SERIA FL-700



GRZEJNIK FL-700

Szerokość [mm]	Wysokość [mm]	Głębokość [mm]	Rozstaw [mm]	Moc cieplna [W] Φ 60°C	Moc cieplna [W] Φ 50°C	Moc cieplna [W] Φ 30°C	Kolor	Indeks
500	682	126	450	409	327	179	Biały	FLG-500
500	1038	125	450	612	492	265	Biały	FLG-520
500	1230	125	450	738	586	318	Biały	FLG-540



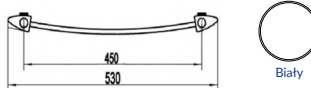
Biały

SERIA FL-800



GRZEJNIK FL-800

Szerokość [mm]	Wysokość [mm]	Głębokość [mm]	Rozstaw [mm]	Moc cieplna [W] Φ 60°C	Moc cieplna [W] Φ 50°C	Moc cieplna [W] Φ 30°C	Kolor	Indeks
530	682	41	450	382	302	168	Biały	FLG-600
530	682	41	450	382	302	168	Antracyt	FLG-601
530	682	41	450	382	302	168	Czarny	FLG-602
530	1038	42	450	561	442	244	Biały	FLG-620
530	1038	42	450	561	442	244	Antracyt	FLG-621
530	1038	42	450	561	442	244	Czarny	FLG-622
530	1230	41	450	669	529	289	Biały	FLG-640
530	1230	41	450	669	529	289	Antracyt	FLG-641
530	1230	41	450	669	529	289	Czarny	FLG-642



Biały



Czarny Matowy



Antracytowy

GŁOWICE TERMOSTATYCZNE



GŁOWICA FL-100

Przyłącze	Indeks
M30 x 1,5	FLG-200



GŁOWICA FL-101

Przyłącze	Indeks
M30 x 1,5	FLG-201



GŁOWICA FL-102

Przyłącze	Indeks
M30 x 1,5	FLG-202



GŁOWICA FL-103

Przyłącze	Indeks
M30 x 1,5	FLG-203



GŁOWICA FL-104

Przyłącze	Indeks
M30 x 1,5	FLG-204

ZAWORY TERMOSTATYCZNE Z NASTAWĄ



ZESTAW FL-200 PROSTY

Przyłącze	Indeks
1/2" M30 x 1,5"	FLG-250



ZESTAW FL-201 KĄTOWY

Przyłącze	Indeks
1/2" M30 x 1,5"	FLG-251



ZESTAW FL-202 PROSTY PEX

Przyłącze	Indeks
1/2" x 16 x 2.0 mm M30 x 1,5"	FLG-270



ZESTAW FL-203 KĄTOWY PEX

Przyłącze	Indeks
1/2" x 16 x 2.0 mm M30 x 1,5"	FLG-271

