


ROZDZIELACZ RW-EZMPT

Z POMPĄ ELEKTRONICZNĄ ORAZ UKŁADEM MIESZAJĄCYM

Obwody	Indeks	Obwody	Indeks
2	FLP-545	10	FLP-553
3	FLP-546	11	FLP-554
4	FLP-547	12	FLP-555
5	FLP-548	13	FLP-556
6	FLP-549	14	FLP-557
7	FLP-550		
8	FLP-551		

Zawartość zestawu:

- belka mosiężna GW 1" z przyłączami GW 1/2" - 2 szt.,
- uchwyt montażowy 2szt.,
- odpowietrznik automatyczny - 2 szt.,
- korek mosiężny z uszczelnieniem - 2 szt.,
- zawór spustowy - 2 szt.,
- przepływomierze z nyplami 1/2" x 3/4" na zasilaniu,
- wkładki termostatyczne z nyplami 1/2" x 3/4" na powrocie,
- układ mieszający: zawór termostatyczny 3D ESBE: VTA 322, 20/43°C, 1,6Kvs m³/h, do 125 m², elektroniczna pompa WILO YONOS PARA, termometry bimetaliczne.




ROZDZIELACZ RW-PT

Z PRZEPŁYWOMIERZAMI, ODPOWIETRZNIKAMI, ORAZ ZAWORAMI TERMOSTATYCZNYMI

Obwody	Indeks	Obwody	Indeks
2	FLP-600	10	FLP-608
3	FLP-601	11	FLP-609
4	FLP-602	12	FLP-610
5	FLP-603	13	FLP-611
6	FLP-604	14	FLP-612
7	FLP-605	15	FLP-613
8	FLP-606	16	FLP-614
9	FLP-607		

Zawartość zestawu:

- belka mosiężna 1" z nyplami 1/2" x 3/4" - 2 szt.,
- wieszak - 2 szt.,
- zawór spustowy - 2 szt.,
- odpowietrznik automatyczny 1/2" - 2 szt.,
- przepływomierze z możliwością regulacji natężenia przepływu na zasilaniu,
- zawory termostatyczne manualne do siłowników na powrocie.



ROZDZIELACZ RWC

Z ZAWORAMI MINI PEX ORAZ ODPOWIETRZNIKAMI

Obwody	Indeks	Obwody	Indeks
2	FLP-650	9	FLP-657
3	FLP-651	10	FLP-658
4	FLP-652	11	FLP-659
5	FLP-653	12	FLP-660
6	FLP-654	13	FLP-661
7	FLP-655	14	FLP-662
8	FLP-656		

Zawartość zestawu

- belka mosiężna 1" - 2 szt.,
- korek 1" - 2 szt.,
- wieszak - 2 szt.,
- odpowietrznik automatyczny - 2szt.,
- zawory mini pex czerwone/niebieskie.



ROZDZIELACZ RW-ZZ

Z ZAWORAMI ORAZ ODPOWIETRZNIKAMI

Obwody	Indeks	Obwody	Indeks
2	FLP-530	8	FLP-536
3	FLP-531	9	FLP-537
4	FLP-532	10	FLP-538
5	FLP-533	11	FLP-539
6	FLP-534	12	FLP-540
7	FLP-535		

Zawartość zestawu:

- belka mosiężna 1" z nyplami 1/2" x 3/4" - 2 szt.
- korek 1" - 2 szt.
- wieszak - 2 szt.
- odpowietrznik automatyczny 1/2" - 2 szt.
- zawory odcinające manualne na imbus na zasilaniu i powrocie




ROZDZIELACZ RWN

Z NYPLAMI

Obwody	Indeks	Obwody	Indeks
2	FLP-490	9	FLP-497
3	FLP-491	10	FLP-498
4	FLP-492	11	FLP-499
5	FLP-493	12	FLP-500
6	FLP-494	13	FLP-501
7	FLP-495	14	FLP-502
8	FLP-496		

Zawartość zestawu:

- belka 1" przyłącza GW 1/2" - 2 szt.
- korek 1" - 2 szt.
- wieszak - 2 szt.
- nyple 1/2" x 3/4"



ROZDZIELACZ RW

BEZ NYPLI

Obwody	Indeks	Obwody	Indeks
2	FLP-470	8	FLP-476
3	FLP-471	9	FLP-477
4	FLP-472	10	FLP-478
5	FLP-473	11	FLP-479
6	FLP-474	12	FLP-480
7	FLP-475	16	FLP-484

Zawartość zestawu:

- belka 1" przyłącza GW 1/2" (2 szt.)
- korek 1" (2 szt.)
- wieszak 2 szt.

SZAFKI DO ROZDZIELACZY

SZAFKA PODTYNKOWA



Rozmiar szer. x wys. x gł. [mm]	Obwody	Indeks
335 x 575-665 x 110-160	2	FLP-800
435 x 575-665 x 110-160	4	FLP-801
565 x 575-665 x 110-160	6	FLP-802
715 x 575-665 x 110-160	8	FLP-803
795 x 575-665 x 110-160	10	FLP-804
965 x 575-665 x 110-160	12-14	FLP-805
1140 x 575-665 x 110-160	14-16	FLP-806



SZAFKA NATYNKOWA

Rozmiar szer. x wys. x gł. [mm]	Obwody	Indeks
385 x 580 x 110	4	FLP-810
485 x 580 x 110	6	FLP-811
615 x 580 x 110	8	FLP-812
760 x 580 x 110	10	FLP-813
845 x 580 x 110	12	FLP-814
1015 x 580 x 110	14	FLP-815
1150 x 580 x 110	16	FLP-816