



FLORMET

INSTALACJE DLA EKSPERTÓW

EDYCJA 2023.1





Szanowni Klienci

Od ponad 27 lat firma Flomet zajmuje się sprzedażą hurtową armatury hydraulicznej, sanitarnej oraz grzewczej na terenie całej Polski. Jesteśmy bezpośrednim dystrybutorem wiodących, międzynarodowych marek oraz Producentów. Dbając o naszych odbiorców i mając na uwadze sezonowość branży utrzymujemy wysokie stany magazynowe.

Pracując nad ciągłym doskonaleniem świadczonych usług, skoncentrowaliśmy się na dążeniu do oferowania i selekcji najwyższej jakości produktów oraz redukcji czasu realizacji zamówień i dostaw do Klientów. Posiadamy swoją flotę pojazdów jak również korzystamy z usług sprawdzonych firm spedycyjnych.

“Naszym celem jest wyprzedzanie oczekiwań Klientów oraz oferowanie kompleksowych rozwiązań.”

Zapraszamy do współpracy
Zespół Flomet Sp. z o.o.

TWOJE



SPRAWDZONE



ROZWIĄZANIA



HYDRAULICZNE





FLEXITUB, S.L.®



OMNIRES



SYSTEM PE-X

Rury wielowarstwowe PE-Xb/AL/PE	2
Kształtki PEX – System skręcany	2
Kształtki PEX – System zaprasowywany	3
Narzędzia instalacyjne	3

SYSTEM PP-R

Rury z polipropylenu PP-R.	4
Kształtki z polipropylenu PP-R	5
Narzędzia instalacyjne	6

ŁĄCZNIKI

Kształtki mosiężne gwintowane	7
Kształtki mosiężne gwintowane chrom	8
Kształtki miedziane i mosiężne do wlotu	9
Kształtki żeliwne spawalnicze.	10
Kształtki żeliwne gwintowane	11
Króćce gwintowane	13
Króćce spawalnicze	14

ROZDZIELACZE

Rozdzielacze mosiężne	14
Szafki do rozdzielaczy	15
Grupy pompowe	15
Pompy i przyłącza	15
Układy przyłączeniowe i sprzęgła.	16
Zawory funkcyjne C.O..	16
Wentylatory nadmuchowe	16
Grupy bezpieczeństwa.	17
Termometry i manometry	17
Akcesoria	17

GRZEJNIKI

Grzejniki łazienkowe	18
Główce termostatyczne.	18
Zawory termostatyczne z nastawą	18
Zawory termostatyczne bez nastawy	19
Zawory grzejnikowe	19
Przyłącza grzejnikowe	20
Akcesoria grzejnikowe	20

AUTOMATYKA

Regulatory temperatury	21
Centrale sterujące	22
Części i akcesoria.	23

ZAWORY

Zawory kątowe	24
Zawory kulowe wodne.	25
Zawory kulowe gazowe	27
Zawory kulowe czerpalne	27
Zawory przepływowe żeliwne	28
Zawory uzupełniające	28

BATERIE

Baterie Flormet.	29
Słuchawki węże natryskowe	30
Korki automatyczne	30
Zawory i wylewki.	31
Części i akcesoria.	32

WĘŻE

Węże do baterii.	33
Węże sanitarne uniwersalne.	33
Węże o dużym przepływie	34
Węże do podgrzewaczy i pomp ciepła	35
Węże do gazu.	36
Węże do pralki	36

SYFONY I ODPŁYWY

Syfony sanitarne	36
Odpływy i kratki	38

ARMATURA WC

Stelaże podtynkowe i przyciski	40
Zawory napełniające i spustowe	41
Przyłącza WC.	41
Deski sedesowe	42
Spluczki	42
Części i akcesoria.	42

FILTRACJA WODY

Uzdatniacze wody	44
Filtry i wkłady	44

UZUPEŁNIENIE

Uszczelniacze i taśmy	45
Narzędzia do uszczelniania	46
Wodomierze regenerowane.	46
Uchwyty montażowe	46





RURA FLP LASER

Rozmiar	Długość	Indeks
16 x 2,0 mm	200	FLP-007
16 x 2,0 mm	100	FLP-011
20 x 2,0 mm	100	FLP-008
25 x 2,5 mm	50	FLP-009

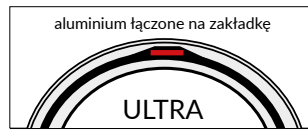
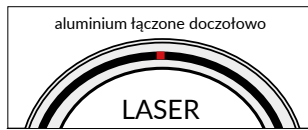
RURA FLP ULTRA

Rozmiar	Długość	Indeks
16 X 2,0 mm	500	FLP-001
16 X 2,0 mm	200	FLP-003
16 X 2,0 mm	100	FLP-004
20 x 2,0 mm	100	FLP-005
25 x 2,5 mm	50	FLP-006

RURA FLP ULTRA W OTULINIE

Rozmiar	Długość	Kolor	Indeks
16 X 2,0 mm	100	NIEBIESKA	FLP-014
16 X 2,0 mm	100	CZERWONA	FLP-015
16 X 2,0 mm	50	NIEBIESKA	FLP-012
16 X 2,0 mm	50	CZERWONA	FLP-013
20 x 2,0 mm	50	NIEBIESKA	FLP-016
20 x 2,0 mm	50	CZERWONA	FLP-017

Pakowanie produktu:
- rura LASER - folia niebieska
- rura ULTRA - folia czerwona



KSZTAŁTKI MOSIĘŻNE PEX SKRĘCANE

ZŁĄCZKA



Rozmiar	Pakowanie	Indeks
16 x 16 mm	150/10	FLP-160
20 x 20 mm	120/10	FLP-161
25 x 25 mm	80/10	FLP-162

ZŁĄCZKA
GZ



Rozmiar	Pakowanie	Indeks
16 mm x 1/2"	150/10	FLP-170
16 mm x 3/4"	120/10	FLP-171
20 mm x 1/2"	120/10	FLP-172
20 mm x 3/4"	120/10	FLP-173
25 mm x 3/4"	80/10	FLP-174
25 mm x 1"	80/10	FLP-175

ZŁĄCZKA
GW



Rozmiar	Pakowanie	Indeks
16 mm x 1/2"	150/10	FLP-190
16 mm x 3/4"	120/10	FLP-191
20 mm x 1/2"	120/10	FLP-192
20 mm x 3/4"	120/10	FLP-193
25 mm x 3/4"	80/10	FLP-194
25 mm x 1"	80/10	FLP-195

ZŁĄCZKA
REDUKCYJNA



Rozmiar	Pakowanie	Indeks
20 x 16 mm	120/10	FLP-200
25 x 20 mm	180/10	FLP-201

KOLANO



Rozmiar	Pakowanie	Indeks
16 x 16 mm	150/10	FLP-020
20 x 20 mm	120/10	FLP-021
25 x 25 mm	80/10	FLP-022

KOLANO
GZ



Rozmiar	Pakowanie	Indeks
16 mm x 1/2"	120/10	FLP-028
16 mm x 3/4"	120/10	FLP-029
20 mm x 1/2"	100/10	FLP-031
20 mm x 3/4"	100/10	FLP-032
25 mm x 3/4"	80/10	FLP-033
25 mm x 1"	80/10	FLP-034

KOLANO
GW



Rozmiar	Pakowanie	Indeks
16 mm x 1/2"	120/10	FLP-050
16 mm x 3/4"	120/10	FLP-051
20 mm x 1/2"	100/10	FLP-052
20 mm x 3/4"	100/10	FLP-053
25 mm x 3/4"	80/10	FLP-054
25 mm x 1"	80/10	FLP-055

KOLANO
Z ŁAPĄ



Rozmiar	Pakowanie	Indeks
16 mm x 1/2"	120/10	FLP-090
20 mm x 1/2"	100/10	FLP-091
20 mm x 3/4"	100/10	FLP-092

TRÓJNIK



Rozmiar	Pakowanie	Indeks
16 x 16 x 16 mm	120/10	FLP-100
20 x 20 x 20 mm	100/10	FLP-101
25 x 25 x 25 mm	80/10	FLP-102

TRÓJNIK
GZ



Rozmiar	Pakowanie	Indeks
16 x 1/2" x 16 mm	120/10	FLP-110
16 x 3/4" x 16 mm	100/10	FLP-111
20 x 1/2" x 20 mm	80/10	FLP-112
20 x 3/4" x 20 mm	80/10	FLP-113
25 x 1" x 25 mm	60/10	FLP-114

TRÓJNIK
GW



Rozmiar	Pakowanie	Indeks
16 x 1/2" x 16 mm	120/10	FLP-130
16 x 3/4" x 16 mm	100/10	FLP-131
20 x 1/2" x 20 mm	80/10	FLP-132
20 x 3/4" x 20 mm	80/10	FLP-133
25 x 1" x 25 mm	60/10	FLP-134

TRÓJNIK
REDUKCYJNY



Rozmiar	Pakowanie	Indeks
16 x 20 x 16 mm	120/10	FLP-150
20 x 16 x 20 mm	100/10	FLP-151
25 x 16 x 25 mm	80/10	FLP-152
25 x 20 x 25 mm	80/10	FLP-153

CZWÓRNIK



Rozmiar	Pakowanie	Indeks
16 x 16 x 16 x 16 mm	120/10	FLP-156
20 x 20 x 20 x 20 mm	100/10	FLP-157
25 x 25 x 25 x 25 mm	80/10	FLP-158

ADAPTER
EUROKONUS



Rozmiar	Pakowanie	Indeks
16 mm x 3/4"	180/20	FLP-196
20 mm x 3/4"	180/20	FLP-197

NYPEL
ROZŁĄCZNY



Rozmiar	Pakowanie	Indeks
16 mm x 1/2" D	180/20	FLP-180

PIERŚCIEN
ZACISKOWY



Rozmiar	Pakowanie	Indeks
16 mm	200/20	FLP-210
20 mm	200/20	FLP-211

ZŁĄCZKA



Rozmiar	Pakowanie	Indeks
16 x 16 mm	150/10	FLP-340
20 x 20 mm	120/10	FLP-341
25 x 25 mm	80/10	FLP-342

ZŁĄCZKA
GZ



Rozmiar	Pakowanie	Indeks
16 mm x 1/2"	150/10	FLP-350
16 mm x 3/4"	120/10	FLP-351
20 mm x 1/2"	120/10	FLP-352
20 mm x 3/4"	120/10	FLP-353
25 mm x 3/4"	80/10	FLP-354
25 mm x 1"	80/10	FLP-355

ZŁĄCZKA
GW



Rozmiar	Pakowanie	Indeks
16 mm x 1/2"	150/10	FLP-360
16 mm x 3/4"	120/10	FLP-361
20 mm x 1/2"	120/10	FLP-362
20 mm x 3/4"	120/10	FLP-363
25 mm x 3/4"	80/10	FLP-364
25 mm x 1"	80/10	FLP-365

ZŁĄCZKA
REDUKCYJNA



Rozmiar	Pakowanie	Indeks
20 x 16 mm	120/10	FLP-380
25 x 20 mm	180/10	FLP-381

KOLANO



Rozmiar	Pakowanie	Indeks
16 x 16 mm	150/10	FLP-220
20 x 20 mm	120/10	FLP-221
25 x 25 mm	80/10	FLP-222

KOLANO
GZ



Rozmiar	Pakowanie	Indeks
16 mm x 1/2"	120/10	FLP-230
16 mm x 3/4"	120/10	FLP-231
20 mm x 1/2"	100/10	FLP-232
20 mm x 3/4"	100/10	FLP-233
25 mm x 3/4"	80/10	FLP-234
25 mm x 1"	80/10	FLP-235

KOLANO
GW



Rozmiar	Pakowanie	Indeks
16 mm x 1/2"	120/10	FLP-238
16 mm x 3/4"	120/10	FLP-239
20 mm x 1/2"	100/10	FLP-241
20 mm x 3/4"	100/10	FLP-242
25 mm x 3/4"	80/10	FLP-243

KOLANO
Z ŁAPĄ GW



Rozmiar	Pakowanie	Indeks
16 mm x 1/2"	11	FLP-250

TRÓJNIK



Rozmiar	Pakowanie	Indeks
16 x 16 x 16 mm	120/10	FLP-280
20 x 20 x 20 mm	100/10	FLP-281
25 x 25 x 25 mm	80/10	FLP-282

TRÓJNIK
GZ



Rozmiar	Pakowanie	Indeks
16 x 1/2" x 16 mm	120/10	FLP-288
20 x 1/2" x 20 mm	100/10	FLP-291
20 x 3/4" x 20 mm	80/10	FLP-292
25 x 3/4" x 25 mm	80/10	FLP-293
25 x 1" x 25 mm	60/10	FLP-294

TRÓJNIK
GW



Rozmiar	Pakowanie	Indeks
16 x 1/2" x 16 mm	120/10	FLP-298
16 x 3/4" x 16 mm	100/10	FLP-299
20 x 1/2" x 20 mm	80/10	FLP-301
20 x 3/4" x 20 mm	80/10	FLP-302
25 x 3/4" x 25 mm	60/10	FLP-303
25 x 1/2" x 25 mm	60/10	FLP-305
25 x 1" x 25 mm	40/10	FLP-304

TRÓJNIK
REDUKCYJNY



Rozmiar	Pakowanie	Indeks
16 x 20 x 16 mm	120/10	FLP-310
20 x 16 x 16 mm	100/10	FLP-311
20 x 16 x 20 mm	100/10	FLP-312
20 x 20 x 16 mm	80/10	FLP-313
25 x 16 x 25 mm	80/10	FLP-314
25 x 20 x 25 mm	80/10	FLP-315
25 x 20 x 20 mm	80/10	FLP-316
20 x 25 x 20 mm	80/10	FLP-317

NARZĘDZIA INSTALACYJNE PE-X



ZACISKARKA AKUMULATOROWA

Zakres pracy	Zestaw	Indeks
FLP PEX 16-32 mm	szczęki typ U 16/20/25	FLP-400



ZACISKARKA ELEKTRYCZNA

Zakres pracy	Zestaw	Indeks
FLP PEX 16-32 mm	szczęki typ U 16/20/25	FLP-410



ZACISKARKA ELEKTRYCZNA

Zakres pracy	Zestaw	Indeks
FLP PEX 16-32 mm	szczęki typ U 16/20/25	FLP-411



SZCZĘKI REMS

Rozmiar	Indeks
U 16	FLP-452
U 20	FLP-453
U 25	FLP-454



ZACISKARKA PNEUMATYCZNA

Zakres pracy	Indeks
FLP PEX 16-32 mm	FLP-420



ZACISKARKA RĘCZNA

Zakres pracy	Indeks
FLP PEX 16-32 mm	FLP-432



KALIBRATOR STALOWY

Rozmiar	Indeks
16-32 mm	FLP-425



KALIBRATOR STALOWY

Rozmiar	Indeks
16 mm	FLP-426
20 mm	FLP-427
25 mm	FLP-428





KALIBRATOR KRZYŻOWY

z fazownikiem

Rozmiar	Indeks
16-25 mm	FLP-431



KALIBRATOR KRZYŻOWY

Rozmiar	Indeks
16-26 mm	FLP-430



NOŻYCE STALOWE

Rozmiar	Indeks
16-32 mm	FLP-440



TACKER DO PODŁOGÓWKI

Rozmiar spinek	Indeks
4-6 cm	BU-004




NOŻYCE STALOWE

Rozmiar	Indeks
16-32 mm	BI-055



SPRĘŻYNA

Rozmiar	Indeks
wewnętrzna 16 mm	FLP-455
wewnętrzna 20 mm	FLP-456
zewnętrzna 16 mm	FLP-450
zewnętrzna 20 mm	FLP-451



FOLIA UNIWERSALNA

Wymiary	Indeks
szerokość: 1000mm długość: 50m +/- 0,5m, grubość: 0,100mm +/- 10%.	FLP-436



SPINKI DO TACKERA

Typ	Pakowanie	Indeks
Spinka L-55	250	BU-003



SPINKI DO OTULINY

Pakowanie	Indeks
100	GP-026



HAK PODŁOGOWY

Typ	Pakowanie	Indeks
Podwójny L-28	50	BU-001
Pojedynczy L-77	100	GP-038



KLIPISY

Typ	Pakowanie	Indeks
Klips długi	100	GP-027
Klips krótki	100	GP-028

RURY Z POLIPROPYLENU PP-R

RURA PP-R PN20 DŁUGOŚĆ RURY 2 METRY



Rozmiar	Pakowanie [mb]	Indeks
RURA PP-R 20X3,4	170	PPR-001
RURA PP-R 25X4,2	106	PPR-002
RURA PP-R 32X5,4	66	PPR-003

RURA PP-R STABI GF PN16 DŁUGOŚĆ RURY 2 METRY



Rozmiar	Pakowanie [mb]	Indeks
RURA PP-R 20X2,8 GF	170	PPR-0010
RURA PP-R 25X3,5 GF	106	PPR-0011
RURA PP-R 32X4,4 GF	66	PPR-0012

RURA PP-R PN20 DŁUGOŚĆ RURY 3 METRY



Rozmiar	Pakowanie [mb]	Indeks
RURA PP-R 16X2,7	150	PPR-001
RURA PP-R 20X3,4	150	PPR-002
RURA PP-R 25X4,2	75	PPR-003
RURA PP-R 32X5,4	45	PPR-004
RURA PP-R 40X6,7	30	PPR-005
RURA PP-R 50X8,4	15	PPR-006
RURA PP-R 63X10,5	15	PPR-007

RURA PP-R STABI GF PN16 DŁUGOŚĆ RURY 3 METRY



Rozmiar	Pakowanie [mb]	Indeks
RURA PP-R 16X2,3 GF	150	PPR-021
RURA PP-R 20X2,8 GF	150	PPR-022
RURA PP-R 25X3,5 GF	75	PPR-023
RURA PP-R 32X4,4 GF	45	PPR-024
RURA PP-R 40X5,5 GF	30	PPR-025
RURA PP-R 50X6,9 GF	15	PPR-026
RURA PP-R 63X8,6 GF	13	PPR-027

RURA PP-R PN20 DŁUGOŚĆ RURY 4 METRY



Rozmiar	Pakowanie [mb]	Indeks
RURA PP-R 75X12,5	12	PPR-008
RURA PP-R 90X15	8	PPR-009
RURA PP-R 110X18,4	4	PPR-010

RURA PP-R STABI GF PN16 DŁUGOŚĆ RURY 4 METRY



Rozmiar	Pakowanie [mb]	Indeks
RURA PP-R 75X10,3 GF	12	PPR-028
RURA PP-R 90X12,3 GF	8	PPR-029
RURA PP-R 110X15,1 GF	4	PPR-030

KOLANO



Rozmiar	Pakowanie	Indeks
PP-R 16	200	PPR-040
PP-R 20	200	PPR-041
PP-R 25	100	PPR-042
PP-R 32	50	PPR-043
PP-R 40	30	PPR-044
PP-R 50	10	PPR-045
PP-R 63	5	PPR-046
PP-R 75	5	PPR-047
PP-R 90	1	PPR-048
PP-R 110	1	PPR-049

**KOLANO
NYPLOWE**



Rozmiar	Pakowanie	Indeks
PP-R 16	200	PPR-055
PP-R 20	200	PPR-056
PP-R 25	100	PPR-057
PP-R 32	50	PPR-058
PP-R 40	25	PPR-059

**KOLANO
GW**



Rozmiar	Pakowanie	Indeks
PP-R 16X1/2"	50	PPR-060
PP-R 20X1/2"	50	PPR-061
PP-R 20X3/4"	50	PPR-062
PP-R 25X1/2"	50	PPR-063
PP-R 25X3/4"	50	PPR-064
PP-R 32X3/4"	1	PPR-065
PP-R 32X1"	1	PPR-066

**KOLANO
GZ**



Rozmiar	Pakowanie	Indeks
PP-R 16X1/2"	50	PPR-067
PP-R 20X1/2"	50	PPR-068
PP-R 20X3/4"	50	PPR-069
PP-R 25X1/2"	50	PPR-070
PP-R 25X3/4"	50	PPR-071
PP-R 32X3/4"	1	PPR-072
PP-R 32X1"	1	PPR-073

KOLANO 45°



Rozmiar	Pakowanie	Indeks
16	200	PPR-031
20	200	PPR-032
25	100	PPR-033
32	50	PPR-034
40	30	PPR-035
50	10	PPR-036
63	1	PPR-037
75	1	PPR-038
90	1	PPR-039

**KOLANO 45°
NYPLOWE**



Rozmiar	Pakowanie	Indeks
16	200	PPR-050
20	200	PPR-051
25	100	PPR-052
32	50	PPR-053
40	10	PPR-054

**KOLANO
Z ŁAPĄ GW**



Rozmiar	Pakowanie	Indeks
PP-R 16X1/2"	50	PPR-074
PP-R 20X1/2"	50	PPR-075
PP-R 20X3/4"	50	PPR-076
PP-R 25X1/2"	50	PPR-077
PP-R 25X3/4"	50	PPR-078

**KOLANO
Z ŁAPĄ GZ**



Rozmiar	Pakowanie	Indeks
PP-R 16X1/2"	50	PPR-079
PP-R 20X1/2"	50	PPR-080
PP-R 20X3/4"	50	PPR-081
PP-R 25X1/2"	50	PPR-082
PP-R 25X3/4"	50	PPR-083

**MUFA
REDUKCYJNA**



Rozmiar	Pakowanie	Indeks
20/16	200	PPR-094
25/16	50	PPR-095
25/20	200	PPR-096
32/20	50	PPR-097
32/25	50	PPR-098
40/20	30	PPR-099
40/25	30	PPR-100
40/32	30	PPR-101
50/20	10	PPR-262
50/25	10	PPR-258
50/32	10	PPR-102
50/40	10	PPR-103
63/40	1	PPR-104
63/32	1	PPR-105
63/50	1	PPR-106
75/40	5	PPR-107
75/50	5	PPR-108
75/63	5	PPR-109
90/50	1	PPR-110
90/63	1	PPR-111
90/75	1	PPR-112
110/90	1	PPR-113

**MUFA
GZ**



Rozmiar	Pakowanie	Indeks
16X1/2"	50	PPR-126
20X1/2"	50	PPR-127
20X3/4"	50	PPR-128
25X1/2"	50	PPR-129
25X1"	10	PPR-130
25X3/4"	50	PPR-131
P32X3/4"	10	PPR-132
32X1"	30	PPR-133
40X1-1/4"	15	PPR-134
50X1-1/2"	10	PPR-135
63X1-1/2"	5	PPR-136
63X2"	5	PPR-137
75X2"	5	PPR-138
75X2-1/2"	5	PPR-139
90X3"	1	PPR-140

**MUFA
GW**



Rozmiar	Pakowanie	Indeks
16X1/2"	50	PPR-114
20X1/2"	50	PPR-115
20X3/4"	50	PPR-116
25X1/2"	50	PPR-117
25X3/4"	50	PPR-118
32X3/4"	25	PPR-119
32X1"	30	PPR-120
40X1-1/4"	15	PPR-121
50X1-1/2"	10	PPR-122
63X2"	5	PPR-123
75X2-1/2"	5	PPR-124
90X3"	1	PPR-125

MUFA



Rozmiar	Pakowanie	Indeks
16	200	PPR-084
20	200	PPR-085
25	100	PPR-086
32	50	PPR-087
40	30	PPR-088
50	10	PPR-089
63	5	PPR-090
75	5	PPR-091
90	1	PPR-092
110	1	PPR-093

**TRÓJNIK
GZ**



Rozmiar	Pakowanie	Indeks
16X1/2"	50	PPR-174
20X1/2"	50	PPR-175
20X3/4"	10	PPR-176
25X1/2"	10	PPR-177
25X3/4"	10	PPR-178
32X3/4"	1	PPR-179
32X1"	1	PPR-180

TRÓJNIK



Rozmiar	Pakowanie	Indeks
16	200	PPR-141
20	100	PPR-142
25	100	PPR-143
32	50	PPR-144
40	30	PPR-145
50	10	PPR-146
63	5	PPR-147
75	5	PPR-148
90	1	PPR-149
110	1	PPR-150



**TRÓJNIK
REDUKCYJNY**



Rozmiar	Pakowanie	Indeks
20/16/20	100	PPR-151
25/16/25	100	PPR-152
25/20/25	100	PPR-153
32/16/32	50	PPR-261
32/20/32	50	PPR-154
32/25/32	50	PPR-155
40/20/40	30	PPR-156
40/25/40	30	PPR-157
40/32/40	30	PPR-158
50/16/50	30	PPR-260
50/20/50	10	PPR-159
50/25/50	10	PPR-160
50/32/50	10	PPR-161
50/40/50	10	PPR-162
63/20/63	5	PPR-163
63/25/63	5	PPR-164
63/32/63	5	PPR-165
63/40/63	5	PPR-166
63/50/63	5	PPR-167
75/25/75	5	PPR-264
75/40/75	5	PPR-168
75/50/75	5	PPR-169
75/63/75	5	PPR-170
90/50/90	1	PPR-171
90/63/90	1	PPR-172
90/75/90	1	PPR-173

**TRÓJNIK
GW**



Rozmiar	Pakowanie	Indeks
16X1/2"	50	PPR-181
20X1/2"	50	PPR-182
20X3/4"	50	PPR-183
25X1/2"	50	PPR-184
25X3/4"	50	PPR-185
32X1/2"	50	PPR-259
32X3/4"	1	PPR-186
32X1"	1	PPR-187

ZAŚLEPKA



Rozmiar	Pakowanie	Indeks
16	200	PPR-198
20	200	PPR-199
25	100	PPR-200
32	50	PPR-201
40	1	PPR-202
50	1	PPR-203
63	1	PPR-204
75	1	PPR-205
90	1	PPR-206
110	1	PPR-207

REDUKCJA



Rozmiar	Pakowanie	Indeks
20/16	1000	PPR-300
25/20	300	PPR-301
32/20	200	PPR-302
32/25	200	PPR-303
40/32	100	PPR-304

PÓŁŚRUBUNEK



Rozmiar	Pakowanie	Indeks
20X3/4"	50	PPR-194
25X1"	50	PPR-195

**ŚRUBUNEK
GW**



Rozmiar	Pakowanie	Indeks
16X1/2"	50	PPR-188
20X1/2"	50	PPR-189
25X3/4"	50	PPR-190

**ŚRUBUNEK
GZ**



Rozmiar	Pakowanie	Indeks
16X1/2"	50	PPR-191
20X1/2"	50	PPR-192
25X3/4"	50	PPR-193

MIJANKA



Rozmiar	Pakowanie	Indeks
16	50	PPR-208
20	50	PPR-209
25	50	PPR-210
32	30	PPR-211

KOMPENSACJA



Rozmiar	Pakowanie	Indeks
16	1	PPR-212
20	1	PPR-213
25	1	PPR-214
32	1	PPR-215
40	1	PPR-216

**KOMPLET WIESZAKOWY
20 X 1/2"**



Rozstaw	Pakowanie	Indeks
10 cm	1	PP-025
15 cm	1	PP-026

PŁYTKA MONTAŻOWA



TYP	Pakowanie	Indeks
TWORZYWO	50	PP-027
STAL	50	PP-028

ZAWÓR KULOWY



Rozmiar	Pakowanie	Indeks
20	10	PPR-217
25	10	PPR-218
32	5	PPR-219
40	5	PPR-220
50	1	PPR-221
63	1	PPR-222
75	1	PPR-223

ZAWÓR GRZYBKOWY



Rozmiar	Pakowanie	Indeks
20	10	PPR-224
25	10	PPR-225
32	5	PPR-226
40	1	PPR-227
50	1	PPR-228
63	1	PPR-229

HOLENDER



Rozmiar	Pakowanie	Indeks
25	50	PPR-197

NARZĘDZIA INSTALACYJNE PP-R

ZGRZEWARKA ZESTAW

w zestawie komplet kamieni 20-63 mm



Rozmiar	Indeks
ZGRZEWARKA ZESTAW 2660 [W]	PPR-298
ZGRZEWARKA ZESTAW 1100 [W]	PPR-272

NOŻYCE STALOWE



Rozmiar	Indeks
16-32 mm	BI-055

NYPEL



Rozmiar	Pakowanie	Indeks
3/8"	1000/10	MOS-0012
1/2"	560/10	MOS-0014
1/2" L 4CM	400/10	MOS-0016
1/2" RE	200/25	INY-020
3/4"	400/10	MOS-0017
3/4" L 4CM	240/10	MOS-0019
3/4" RE	200/25	INY-021
1"	180/10	MOS-0020
1" RE	80/10	INY-022
1 1/4"	150/5	MOS-0022
1 1/2"	100/1	MOS-0023
2"	80/1	MOS-0024
2 1/2"	30/1	MOS-0025

**NYPEL
REDUKCYJNY**



Rozmiar	Pakowanie	Indeks
1/8" X 1/4"	250/25	INY-030
1/8" X 3/8"	250/25	INY-031
1/4" X 3/8"	1000/10	MOS-0035
1/4" X 1/2"	700/10	MOS-0036
3/8" X 1/2"	640/10	MOS-0037
1/2" X 3/4"	400/10	MOS-0040
1/2" X 3/4" O-RING	200/50	HU-031
1/2" X 1"	240/10	MOS-0041
3/4" X 1"	240/10	MOS-0042
1" X 1 1/4"	170/5	MOS-0046
1" X 1 1/2"	110/1	MOS-0047
1" X 2"	80/1	INY-045
1 1/4" X 1 1/2"	50/1	MOS-0049
1 1/4" X 2"	40/1	MOS-0050
1 1/2" X 2"	30/1	MOS-0051

REDUKCJA



Rozmiar	Pakowanie	Indeks
1/4" X 1/8"	800/25	INY-130
3/8" X 1/8"	800/25	INY-131
3/8" X 1/4"	1500/10	MOS-0064
1/2" X 1/4"	800/10	MOS-0066
1/2" X 3/8"	600/10	MOS-0067
1/2" X 1"	240/10	MOS-0069
3/4" X 1/2"	560/10	MOS-0068
3/4" X 1"	320/10	MOS-0070
1" X 3/4"	120/10	INY-138
1" X 1 1/4"	220/10	MOS-0073
1" X 1 1/2"	110/1	MOS-0076
1 1/4" X 3/4"	140/5	MOS-0072
1 1/4" X 1"	80/1	INY-141
1 1/4" X 1 1/2"	210/1	MOS-0077
1 1/4" X 2"	210/1	MOS-0081
1 1/2" X 1 1/4"	80/1	INY-145
1 1/2" X 2"	100/1	MOS-0082

MUFA



Rozmiar	Pakowanie	Indeks
3/8"	600/10	MOS-0231
3/8" X 1/2"	500/10	MOS-0248
1/2"	400/10	MOS-0232
1/2" X 3/4"	400/10	MOS-0249
1/2" X 1"	240/10	MOS-0250
3/4"	240/10	MOS-0234
3/4" X 1"	200/10	MOS-0251
1"	160/10	MOS-0236
1" X 1 1/4"	150/5	MOS-0252
1 1/4"	100/5	MOS-0237
1 1/2"	70/1	MOS-0238
2"	50/1	MOS-0239

KOLANO



Rozmiar	Pakowanie	Indeks
3/8"	400/10	MOS-0094
1/2"	320/10	MOS-0095
3/4"	160/10	MOS-0097
1"	90/10	MOS-0099
1 1/4"	80/5	MOS-0101

**KOLANO
GZ**



Rozmiar	Pakowanie	Indeks
3/8"	300/10	MOS-0124
1/2"	240/10	MOS-0125
3/4"	120/10	MOS-0127
1"	80/10	MOS-0129
1 1/4"	60/5	MOS-0130
2"	1	INY-229

ŁUK



Rozmiar	Pakowanie	Indeks
1/2"	25	INY-350
3/4"	25	INY-351

TRÓJNIK



Rozmiar	Pakowanie	Indeks
3/8"	300/10	MOS-0162
1/2"	180/10	MOS-0163
3/4"	120/10	MOS-0165
1"	80/10	MOS-0167
1 1/4"	50/5	MOS-0168

**TRÓJNIK
REDUKCYJNY**



Rozmiar	Pakowanie	Indeks
3/4" x 1/2"	120/10	MOS-0188
1" x 1/2"	100/10	MOS-0190
1" x 3/4"	100/10	MOS-0191

**TRÓJNIK
NAROŻNY**



Rozmiar	Pakowanie	Indeks
3/4"	25	INY-316
1"	25	INY-317

KOREK



Rozmiar	Pakowanie	Indeks
3/8"	900/10	MOS-0265
1/2"	540/10	MOS-0266
3/4"	360/10	MOS-0267
1"	320/10	MOS-0268
1" O-RING	50	SIZ-016

ZASŁEPKA



Rozmiar	Pakowanie	Indeks
3/8"	1000/10	MOS-0288
1/2"	600/10	MOS-0289
3/4"	420/10	MOS-0290
1"	240/10	MOS-0291

**ŚRUBUNEK
PROSTY**



Rozmiar	Pakowanie	Indeks
3/8"	200/50	SIZ-005
1/2"	160/10	MOS-0311
1/2" O-RING	160/10	MOS-0339
3/4"	100/10	MOS-0312
3/4" O-RING	100/10	MOS-0340
1"	70/10	MOS-0313
1" O-RING	70/10	MOS-0341
1 1/4"	60/5	MOS-0314
1 1/4" O-RING	60/5	MOS-0342
1 1/2"	50/1	SIZ-006
1 1/2" O-RING	50/1	SIZ-021
2"	1	SIZ-007
2" O-RING	1	SIZ-022
2 1/2"	1	SIZ-023

**ŚRUBUNEK
KĄTOWY**



Rozmiar	Pakowanie	Indeks
1/2"	100	SIZ-008
1/2" O-RING	160/10	MOS-0353
3/4"	50	SIZ-009
3/4" O-RING	100/10	MOS-0354
1"	50	SIZ-010
1" O-RING	70/10	MOS-0355

**PÓŁŚRUBUNEK
DO WODOMIERZA**



Rozmiar	Pakowanie	Indeks
1/2" kpl.	25	SIZ-011
3/4" kpl.	10	SIZ-012
1" kpl.	1	WO-016
1 1/4" kpl.	1	WO-017

**PÓŁŚRUBUNEK
RÓWNOZĘDNY**



Rozmiar	Pakowanie	Indeks
1/2"	25	FL-052
3/4"	10	FL-053
1"	10	FL-060



PRZEDŁUŻKA



Rozmiar	Pakowanie	Indeks
1/2" x 10mm	420/10	MOS-0391
1/2" x 15mm	360/10	MOS-0392
1/2" x 20mm	300/10	MOS-0393
1/2" x 25mm	270/10	MOS-0394
1/2" x 30mm	180/10	MOS-0395
1/2" x 40mm	160/10	MOS-0396
1/2" x 50mm	140/10	MOS-0397
3/4" x 10mm	360/10	MOS-0408
3/4" x 15mm	300/10	MOS-0409
3/4" x 20mm	240/10	MOS-0410
3/4" x 25mm	210/10	MOS-0411
3/4" x 40mm	150/10	MOS-0413
3/4" x 50mm	150/10	MOS-0414
1" x 10mm	20/1	INY-071
1" x 15mm	20/1	INY-072
1" x 20mm	20/1	INY-070
1" x 25mm	20/1	INY-073
1" x 30mm	20/1	INY-074
1" x 40mm	20/1	INY-075

PRZEDŁUŻKA
REDUKCYJNA



Rozmiar	Pakowanie	Indeks
3/8" X 1/4"	25	INY-102
1/4" X 3/8"	25	INY-105
3/8" X 1/2"	25	INY-106
1/2" X 3/8"	25	INY-107
1/2" X 3/4"	25	INY-110
3/4" X 1/2"	10	INY-111
1" X 3/4"	10	INY-113
1" X 1 1/4"	1	INY-115
1" X 1 1/2"	1	INY-116
1 1/4" X 1 1/2"	1	INY-117

NAKRĘTKA
KOŁNIERZOWA



Rozmiar	Pakowanie	Indeks
3/8"	25	INY-910
1/2"	25	INY-911
3/4"	25	INY-912
1"	1	INY-913

ZŁĄCZKA
DO WĘŻA



Rozmiar	Pakowanie	Indeks
3/8" X 10MM	25	INY-890
1/2" X 15MM	25	INY-891
3/4" X 20MM	10	INY-892
1" X 29 MM	10	INY-893

LISTWA
MONTAŻOWA



Rozmiar	Pakowanie	Indeks
MAŁA	10	PP-023
DUŻA	10	PP-024

KSZTAŁTKI MOSIĘŻNE GWINTOWANE CHROM

NYPEL



Rozmiar	Pakowanie	Indeks
3/8"	70/10	DIA-008
1/2"	60/10	DIA-006
3/4"	50/10	DIA-007

NYPEL
REDUKCYJNY



Rozmiar	Pakowanie	Indeks
1/2" X 3/8"	60/10	DIA-009
1/2" X 3/4"	50/10	DIA-010
1" X 3/4"	20/10	DIA-053

REDUKCJA



Rozmiar	Pakowanie	Indeks
1/2" X 3/8"	100/10	DIA-011
1/2" X 3/4"	90/10	DIA-012

MUFA



Rozmiar	Pakowanie	Indeks
3/8"	60/6	DIA-015
1/2"	40/10	DIA-013
1/2" X 3/8"	20/10	DIA-097
3/4"	20/5	DIA-014

KOLANO



Rozmiar	Pakowanie	Indeks
3/8"	50/8	DIA-039
1/2"	25/5	DIA-037
3/4"	12/3	DIA-038

KOLANO
GZ



Rozmiar	Pakowanie	Indeks
3/8"	50/8	DIA-042
3/8" ZZ	50/8	DIA-093
1/2"	25/5	DIA-040
3/4"	12/3	DIA-041

TRÓJNIK



Rozmiar	Pakowanie	Indeks
3/8"	40/5	DIA-031
1/2"	20/2	DIA-029
3/4"	10/2	DIA-030

TRÓJNIK
GZ/GZ/GZ



Rozmiar	Pakowanie	Indeks
1/2"	20/2	DIA-095

PRZEDŁUŻKA



Rozmiar	Pakowanie	Indeks
1/2"L-10	70/10	DIA-016
1/2"L-15	60/10	DIA-017
1/2"L-20	50/10	DIA-018
1/2"L-25	40/10	DIA-019
1/2"L-30	30/10	DIA-020
1/2"L-50	20/10	DIA-021
3/4"L-15	20/10	DIA-022
3/4"L-20	36/12	DIA-023
3/4"L-25	30/10	DIA-024
3/4"L-30	24/8	DIA-025
3/4"L-40	18/6	DIA-054
3/4"L-50	18/6	DIA-026

PRZEDŁUŻKA
REDUKCYJNA



Rozmiar	Pakowanie	Indeks
1/2" X 3/8"	60/12	DIA-027
3/4" X 1/2"	50/10	DIA-028

KOREK



Rozmiar	Pakowanie	Indeks
3/8"	100/10	DIA-036
1/2"	100/10	DIA-034
3/4"	100/10	DIA-035

ZAŚLEPKA



Rozmiar	Pakowanie	Indeks
1/2"	100/10	DIA-032
3/4"	100/10	DIA-033

ŁUK 1K



Rozmiar	Pakowanie	Indeks	
15 MM	10	CUK-110	VI-001
18 MM	10	CUK-111	VI-002
22 MM	10	CUK-112	VI-003
28 MM	10	CUK-113	VI-004
35 MM	10	CUK-114	-
42 MM	10	CUK-115	-

ŁUK 2K



Rozmiar	Pakowanie	Indeks	
10 MM	10	CUK-095	-
15 MM	10	CUK-096	VI-005
18 MM	10	CUK-097	VI-006
22 MM	10	CUK-098	VI-007
28 MM	10	CUK-099	VI-008
35 MM	1	CUK-100	-
42 MM	1	CUK-101	-

ŁUK 45° 1K



Rozmiar	Pakowanie	Indeks	
15 MM	10	CUK-140	VI-009
18 MM	10	CUK-141	VI-010
22 MM	10	CUK-142	VI-011
28 MM	10	CUK-143	VI-012
35 MM	1	CUK-144	-
42 MM	1	CUK-145	-

ŁUK 45° 2K



Rozmiar	Pakowanie	Indeks	
12 MM	10	CUK-125	-
15 MM	10	CUK-126	VI-013
18 MM	10	CUK-127	VI-014
22 MM	10	CUK-128	VI-015
28 MM	10	CUK-129	VI-016
35 MM	1	CUK-130	-
42 MM	1	CUK-131	-

KOLANO 1K



Rozmiar	Pakowanie	Indeks	
8 MM	10	CUK-075	-
10 MM	10	CUK-076	-
12 MM	10	CUK-077	-
15 MM	10	CUK-078	VI-029
18 MM	10	CUK-079	VI-030
22 MM	10	CUK-080	VI-031
28 MM	10	CUK-081	VI-032
35 MM	1	CUK-082	-
42 MM	1	CUK-083	-

KOLANO 2K



Rozmiar	Pakowanie	Indeks	
8 MM	10	CUK-060	-
10 MM	10	CUK-061	-
12 MM	10	CUK-062	-
15 MM	10	CUK-063	VI-023
18 MM	10	CUK-064	VI-024
22 MM	10	CUK-065	VI-025
28 MM	1	CUK-066	VI-026
35 MM	1	CUK-067	-
42 MM	1	CUK-068	-

KOLANO GZ
GWINTOWANE



Rozmiar	Pakowanie	Indeks	
15MMX1/2"	10	CUK-350	VI-033
18MMX1/2"	10	CUK-351	VI-087
18MMX3/4"	10	CUK-352	-
22MMX3/4"	10	CUK-353	VI-086
22MMX1"	10	CUK-354	-
28MMX1"	10	CUK-355	-

KOLANO GW
GWINTOWANE



Rozmiar	Pakowanie	Indeks	
15MMX1/2"	10	CUK-360	VI-027
18MMX1/2"	10	CUK-361	VI-028
22MMX1/2"	10	CUK-362	-
22MMX3/4"	10	CUK-363	-
15MMX1/2"	10	CUK-360	VI-027
18MMX1/2"	10	CUK-361	VI-028
22MMX1/2"	10	CUK-362	-
22MMX3/4"	10	CUK-363	-

KOLANO GW
GWINTOWANE ŁAPA



Rozmiar	Pakowanie	Indeks	
15MMX1/2"	10	CUK-370	VI-082
18MMX1/2"	10	CUK-371	VI-083
22MMX3/4"	10	CUK-372	-

MUFA



Rozmiar	Pakowanie	Indeks	
12 MM	10	CUK-001	-
15 MM	10	CUK-002	VI-047
18 MM	10	CUK-003	VI-048
22 MM	10	CUK-004	VI-049
28 MM	10	CUK-005	VI-050
35 MM	10	CUK-006	-
42 MM	1	CUK-007	-

MUFA
REDUKCYJNY



Rozmiar	Pakowanie	Indeks	
18X15 MM	10	CUK-020	VI-051
22X15 MM	10	CUK-021	VI-052
22X18 MM	10	CUK-022	VI-053
28X15 MM	10	CUK-023	VI-054
28X18 MM	10	CUK-024	VI-055
28X22 MM	10	CUK-025	VI-056
35X18 MM	10	CUK-026	-
35X22 MM	10	CUK-027	-
35X28 MM	10	CUK-028	-

MUFA
GWINTOWANA



Rozmiar	Pakowanie	Indeks	
15MMX3/8"	10	CUK-300	VI-085
15MMX1/2"	10	CUK-301	VI-069
15MMX3/4"	10	CUK-302	-
18MMX1/2"	10	CUK-303	VI-070
18MMX3/4"	10	CUK-304	VI-088
22MMX1/2"	10	CUK-305	VI-071
22MMX3/4"	10	CUK-306	VI-072
22MMX1"	10	CUK-307	VI-073
28MMX3/4"	10	CUK-308	VI-074
28MMX1"	10	CUK-309	VI-075
35MMX1"	1	CUK-310	-
35MMX1 1/4"	1	CUK-311	-

NYPEL
REDUKCYJNY



Rozmiar	Pakowanie	Indeks	
12X10 MM	10	CUK-040	-
15X8 MM	10	CUK-041	-
15X10 MM	10	CUK-042	-
15X12 MM	10	CUK-043	-
18X15 MM	10	CUK-044	VI-057
22X15 MM	10	CUK-045	VI-058
22X18 MM	10	CUK-046	VI-059
28X15 MM	10	CUK-047	VI-060
28X18 MM	10	CUK-048	VI-061
28X22 MM	10	CUK-049	VI-062
35X15 MM	10	CUK-050	-
35X18 MM	10	CUK-051	-
35X22 MM	10	CUK-052	-
35X28 MM	10	CUK-053	-

TRÓJNIK



Rozmiar	Pakowanie	Indeks	
8 MM	10	CUK-155	-
10 MM	10	CUK-156	-
12 MM	10	CUK-157	-
15 MM	10	CUK-158	VI-034
18 MM	10	CUK-159	VI-035
22 MM	10	CUK-160	VI-037
28 MM	10	CUK-161	VI-040
35 MM	1	CUK-162	-
42 MM	1	CUK-163	-

TRÓJNIK
GWINTOWANY



Rozmiar	Pakowanie	Indeks	
15X1/2"X15 MM	10	CUK-380	VI-043
18X1/2"X18 MM	10	CUK-381	VI-044
22X1/2"X22 MM	10	-	VI-045
28X1/2"X28 MM	10	-	VI-046



NYPEL
GWINTOWANY



Rozmiar	Pakowanie	Indeks	
12MMX1/2"	10	CUK-325	-
15MMX3/8"	10	CUK-326	-
15MMX1/2"	10	CUK-327	VI-063
15MMX3/4"	10	CUK-328	VI-090
18MMX1/2"	10	CUK-329	VI-064
18MMX3/4"	10	CUK-330	VI-089
22MMX1/2"	10	CUK-331	VI-065
22MMX3/4"	10	CUK-332	VI-066
22MMX1"	10	CUK-333	VI-081
28MMX3/4"	10	CUK-334	VI-067
28MMX1"	10	CUK-335	VI-068
28MMX1 1/4"	10	CUK-336	-
35MMX1"	1	CUK-337	-
35MMX1 1/4"	1	CUK-338	-
42MMX1 1/4"	1	CUK-339	-

TRÓJNIK
REDUKCYJNY



Rozmiar	Pakowanie	Indeks	
15X18X15 MM	10	CUK-170	-
18X15X15 MM	10	CUK-171	-
18X15X18 MM	10	CUK-172	VI-036
22X15X22 MM	10	CUK-173	VI-038
22X18X18 MM	10	CUK-174	VI-039
22X18X22 MM	10	CUK-175	-
28X15X28 MM	10	CUK-176	VI-080
28X18X28 MM	10	CUK-177	VI-041
28X22X28 MM	10	CUK-178	VI-042
35X15X35 MM	1	CUK-179	-
35X18X35 MM	1	CUK-180	-
35X22X35 MM	1	CUK-181	-
35X28X35 MM	1	CUK-182	-
42X35X42 MM	1	CUK-183	-

ZASŁEPKA



Rozmiar	Pakowanie	Indeks	
8 MM	10	CUK-220	-
10 MM	10	CUK-221	-
12 MM	10	CUK-222	-
15 MM	10	CUK-223	VI-076
18 MM	10	CUK-224	VI-077
22 MM	10	CUK-225	VI-078
28 MM	10	CUK-226	VI-079
35 MM	10	CUK-227	-

OBEJŚCIE 1K



Rozmiar	Pakowanie	Indeks	
15 MM	5	CUK-200	VI-020
18 MM	5	CUK-201	VI-021
22 MM	5	CUK-202	VI-022

OBEJŚCIE 2



Rozmiar	Pakowanie	Indeks	
15 MM	5	CUK-210	VI-017
18 MM	5	CUK-211	VI-018
22 MM	5	CUK-212	VI-019

ŁUK
BATERYJNY



Rozmiar	Pakowanie	Indeks
1/2" x 15	160/10	ARC-0972
1/2" x 18	100/10	ARC-0973
1/2" x 22	100/10	ARC-0974
3/4" x 15	150/10	ARC-0975
3/4" x 18	150/10	ARC-0976
3/4" x 22	60/10	ARC-0977
1" x 22	80/10	ARC-0978
1" x 28	70/10	ARC-0979

ZŁĄCZE
BATERYJNE



Rozmiar	Pakowanie	Indeks
1/2" x 15	380/10	ARC-0960
1/2" x 18	260/10	ARC-0961
1/2" x 22	160/10	ARC-0962
3/4" x 15	200/10	ARC-0963
3/4" x 18	180/10	ARC-0964
3/4" x 22	160/10	ARC-0965
1" x 18	150/10	ARC-0966
1" x 22	80/10	ARC-0967
1" x 28	60/10	ARC-0968

KSZTAŁTKI ŻELIWNE SPAWALNICZE

KOLANO



Rozmiar	Indeks
DN 15 21,3 x 2,0	TA-001
DN 20 26,9 x 2,3	TA-002
DN 25 33,7 x 2,6	TA-003
DN 32 42,4 x 2,6	TA-004
DN 40 48,3 x 2,6	TA-005
DN 50 60,3 x 2,9	TA-006
DN 65 75,1 x 2,9	TA-007
DN 80 88,9 x 3,2	TA-008
DN 100 108 x 3,6	TA-068
DN 100 114,3 x 3,2	TA-066

MUFA



Rozmiar	Indeks
DN 15	TA-009
DN 20	TA-010
DN 25	TA-011
DN 32	TA-012
DN 40	TA-013
DN 50	TA-014
DN 65	TA-015
DN 80	TA-016

TRÓJNIK



Rozmiar	Indeks
DN 15 21,3 x 2,0	TA-033
DN 20/15	TA-067
26,9 x 2,3 / 21,3 x 2,0	
DN 20 26,9 x 2,3	TA-034
DN 25 33,7 x 2,6	TA-035
DN 32 42,4 x 2,6	TA-036
DN 40 48,3 x 2,6	TA-037
DN 50 60,3 x 2,9	TA-038
DN 65 76,1 x 2,9	TA-039
DN 80 88,9 x 3,2	TA-040

ZWĘŻKA



Rozmiar	Indeks
26,9 x 2,3 / 21,3 x 2,0	TA-041
33,7 x 2,6 / 26,9 x 2,3	TA-042
42,4 x 2,6 / 33,7 x 2,6	TA-043
48,3 x 2,6 / 33,7 x 2,6	TA-044
60,3 x 2,9 / 42,4 x 2,6	TA-045
60,3 x 2,9 / 48,3 x 2,6	TA-046
76,1 x 2,9 / 48,3 x 2,6	TA-047
76,1 x 2,9 / 60,3 x 2,9	TA-048
88,9 x 3,2 / 60,3 x 2,9	TA-049
88,9 x 3,2 / 76,1 x 2,9	TA-050

ZASŁEPKA



Rozmiar	Indeks
DN 15 21,3 x 2,0	TA-070
DN 20 26,9 x 3,0	TA-051
DN 25 33,7 x 3,0	TA-052
DN 32 42,4 x 3,0	TA-053
DN 40 48,3 x 3,0	TA-054
DN 50 60,3 x 3,0	TA-055
DN 65 76,1 x 3,0	TA-056
DN 80 88,9 x 3,2	TA-057

KOŁNIERZ



Rozmiar	Indeks
DN 15 21,3 PN40	TA-025
DN 20 26,9 PN40	TA-026
DN 25 33,7 PN40	TA-027
DN 32 42,4 PN40	TA-028
DN 40 48,3 PN40	TA-029
DN 50 60,3 PN40	TA-030
DN 65 76,1 PN16	TA-031
DN 80 88,9 PN16	TA-032

NYPEL



Rozmiar	Pakowanie	Indeks
1/2"	10/330	TUG-543
3/4"	10/190	TUG-544
1"	10/120	TUG-545
1 1/4"	5/80	TUG-546
1 1/2"	50	TUG-547
2"	25	TUG-548
2 1/2"	12	TUG-549
3"	8	TUG-550
4"	6	TUG-551

**NYPEL
REDUKCYJNY**



Rozmiar	Pakowanie	Indeks
3/4" X 1/2"	10/230	TUG-574
1" X 1/2"	10/160	TUG-575
1" X 3/4"	10/150	TUG-576
1 1/4" X 3/4"	5/100	TUG-577
1 1/4" X 1"	5/100	TUG-578
1 1/2" X 3/4"	60	TUG-579
1 1/2" X 1"	60	TUG-580
1 1/2" X 1 1/4"	60	TUG-581
2" X 1"	35	TUG-582
2" X 1 1/4"	35	TUG-583
2" X 1 1/2"	35	TUG-584
2 1/2" X 2"	24	TUG-585

MUFA



Rozmiar	Pakowanie	Indeks
1/2"	10/300	TUG-447
3/4"	10/190	TUG-448
1"	10/120	TUG-449
1 1/4"	60	TUG-450
1 1/2"	50	TUG-451
2"	30	TUG-452
2 1/2"	12	TUG-453
3"	10	TUG-454
4"	8	TUG-455

**MUFA
REDUKCYJNA**



Rozmiar	Pakowanie	Indeks
1/2" X 3/8"	10/280	TUG-468
3/4" X 3/8"	10/280	TUG-469
3/4" X 1/2"	10/220	TUG-470
1" X 1/2"	10/130	TUG-472
1" X 3/4"	10/130	TUG-473
1 1/4" X 1/2"	10/130	TUG-474
1 1/4" X 3/4"	10/130	TUG-475
1 1/4" X 1"	70	TUG-476
1 1/2" X 3/4"	60	TUG-477
1 1/2" X 1"	60	TUG-478
1 1/2" X 1 1/4"	55	TUG-479
2" X 1"	38	TUG-480
2" X 1 1/4"	35	TUG-481
2" X 1 1/2"	30	TUG-482
2 1/2" X 1 1/4"	20	TUG-483
2 1/2" X 1 1/2"	20	TUG-484
2 1/2" X 2"	15	TUG-485

KOLANO



Rozmiar	Pakowanie	Indeks
3/8"	10/230	TUG-166
1/2"	10/230	TUG-167
3/4"	10/130	TUG-168
1"	10/70	TUG-169
1 1/4"	40	TUG-170
1 1/2"	30	TUG-171
2"	20	TUG-172
2 1/2"	8	TUG-173
3"	6	TUG-174
4"	3	TUG-175

**KOLANO
GZ**



Rozmiar	Pakowanie	Indeks
3/8"	25/400	TUG-221
1/2"	10/250	TUG-222
3/4"	10/150	TUG-223
1"	10/80	TUG-224
1 1/4"	40	TUG-225
1 1/2"	30	TUG-226
2"	15	TUG-227
2 1/2"	8	TUG-228
3"	6	TUG-229
4"	3	TUG-230

KOLANO 45°



Rozmiar	Pakowanie	Indeks
1/2"	10/50	TUG-279
3/4"	10/50	TUG-280
1"	10/50	TUG-281
1 1/4"	10/50	TUG-282
1 1/2"	35	TUG-283
2"	20	TUG-284
2 1/2"	10	TUG-285

**KOLANO 45°
GZ**



Rozmiar	Pakowanie	Indeks
3/8"	10/50	TUG-300
1/2"	10/50	TUG-301
3/4"	10/50	TUG-303
1"	10/50	TUG-302

**KOLANO
PODWÓJNE**



Rozmiar	Pakowanie	Indeks
1/2"	10/50	TUG-237
3/4"	10/50	TUG-238

OBEJŚCIE



Rozmiar	Pakowanie	Indeks
1/2" - 1/2"	90	TUG-150
1/2" - 1"	80	TUG-151
3/4" - 3/4"	50	TUG-152
3/4" - 1"	45	TUG-153

**TRÓJNIK
REDUKCYJNY**



Rozmiar	Pakowanie	Indeks
1/2"X3/8"X1/2"	120	TUG-336
3/4"X3/8"X3/4"	120	TUG-337
3/4"X1/2"X1/2"	120	TUG-367
3/4"X1/2"X3/4"	90	TUG-338
3/4"X3/4"X1/2"	90	TUG-373
3/4"X1"X3/4"	90	TUG-366
1"X1/2"X1"	60	TUG-340
1"X3/4"X1"	50	TUG-341
1 1/4"X1/2"X1"	50	TUG-368
1 1/4"X1/2"X1 1/4"	55	TUG-342
1 1/4"X3/4"X1 1/4"	50	TUG-343
1 1/4"X1"X1"	40	TUG-369
1 1/4"X1"X1 1/4"	35	TUG-344
1 1/4"X1 1/4"X1"	35	TUG-374
1 1/2"X1/2"X1 1/4"	35	TUG-370
1 1/2"X1/2"X1 1/2"	35	TUG-345
1 1/2"X3/4"X1 1/2"	30	TUG-346
1 1/2"X1"X1 1/4"	30	TUG-371
1 1/2"X1"X1 1/2"	25	TUG-347
1 1/2"X1 1/4"X1 1/2"	25	TUG-348
2"X1/2"X2"	20	TUG-349
2"X3/4"X2"	20	TUG-350
2"X1"X1 1/2"	20	TUG-372
2"X1"X2"	15	TUG-351
2"X1 1/4"X2"	15	TUG-352
2"X1 1/2"X2"	14	TUG-353
2 1/2"X1"X2 1/2"	10	TUG-354
2 1/2"X1 1/4"X2 1/2"	10	TUG-355
2 1/2"X1 1/2"X2 1/2"	10	TUG-356
2 1/2"X2"X2 1/2"	9	TUG-357
3"X1"X3"	8	TUG-358
3"X1 1/4"X3"	8	TUG-359
3"X1 1/2"X3"	8	TUG-360
3"X2"X3"	8	TUG-361
3"X2 1/2"X3"	5	TUG-362
4"X2"X4"	3	TUG-363
4"X2 1/2"X4"	2	TUG-364
4"X3"X4"	2	TUG-365

REDUKCJA



Rozmiar	Pakowanie	Indeks
1/2" X 3/8"	25/700	TUG-602
3/4" X 1/2"	10/330	TUG-605
1" X 1/2"	10/220	TUG-607
1" X 3/4"	10/220	TUG-608
1 1/4" X 1/2"	10/150	TUG-609
1 1/4" X 3/4"	10/150	TUG-610
1 1/4" X 1"	10/170	TUG-611
1 1/2" X 1/2"	10/120	TUG-612
1 1/2" X 3/4"	10/120	TUG-613
1 1/2" X 1"	10/120	TUG-614
1 1/2" X 1 1/4"	10/130	TUG-615
2" X 1/2"	40	TUG-616
2" X 3/4"	40	TUG-617
2" X 1"	35	TUG-618
2" X 1 1/4"	45	TUG-619
2" X 1 1/2"	45	TUG-620
2 1/2" X 1"	25	TUG-621
2 1/2" X 1 1/4"	25	TUG-622
2 1/2" X 1 1/2"	25	TUG-623
2 1/2" X 2"	30	TUG-624
3" X 1 1/2"	15	TUG-625
3" X 2"	15	TUG-626
3" X 2 1/2"	20	TUG-627
4" X 2"	10	TUG-628
4" X 2 1/2"	10	TUG-629

TRÓJNIK



Rozmiar	Pakowanie	Indeks
1/2"	10/140	TUG-315
3/4"	10/90	TUG-316
1"	5/50	TUG-317
1 1/4"	30	TUG-318
1 1/2"	28	TUG-319
2"	15	TUG-320
2 1/2"	6	TUG-321
3"	4	TUG-322

CZWÓRNIK



Rozmiar	Pakowanie	Indeks
1/2"	10/110	TUG-427
3/4"	10/70	TUG-428
1"	10/30	TUG-429
1 1/4"	10/20	TUG-430
1 1/2"	10	TUG-431
2"	10	TUG-432
2 1/2"	6	TUG-433

**TRÓJNIK
NAROŻNY**



Rozmiar	Pakowanie	Indeks
1/2"	10/100	TUG-410
3/4"	10/100	TUG-411
1"	45	TUG-412
1 1/4"	30	TUG-413
1 1/2"	15	TUG-414
2"	10	TUG-415

**DWUZŁĄCZKA
USZCZELNIENIE
STOŻKOWE**



Rozmiar	Pakowanie	Indeks
1/2"	10/110	TUG-682
3/4"	10/90	TUG-683
1"	10/60	TUG-684
1 1/4"	25	TUG-685
1 1/2"	20	TUG-686
2"	12	TUG-687
2 1/2"	8	TUG-688
3"	6	TUG-689



KSZTAŁTKI ŻELIWNE GWINTOWANE GALWANIZOWANE

DWUZŁĄCZKA

KOLANKOWA
USZCZELNIENIE
STOŻKOWE



Rozmiar	Pakowanie	Indeks
1/2"	10/90	TUG-240
3/4"	10/60	TUG-241
1"	5/40	TUG-242
1 1/4"	18	TUG-243
1 1/2"	15	TUG-244
2"	4	TUG-245
2 1/2"	4	TUG-246
3"	3	TUG-247

DWUZŁĄCZKA

KOLANKOWA WZ
USZCZELNIENIE
STOŻKOWE



Rozmiar	Pakowanie	Indeks
1/2"	10/70	TUG-260
3/4"	10/50	TUG-261
1"	5/25	TUG-262
1 1/4"	15	TUG-263
1 1/2"	12	TUG-264
2"	7	TUG-265
2 1/2"	4	TUG-266
3"	3	TUG-267

ŚRUBUNEK

PROSTY



Rozmiar	Pakowanie	Indeks
1/2"	10/110	TUG-642
3/4"	5/90	TUG-643
1"	5/60	TUG-644
1 1/4"	25	TUG-645
1 1/2"	20	TUG-646
2"	12	TUG-647
2 1/2"	8	TUG-648
3"	6	TUG-649
4"	3	TUG-650

ŚRUBUNEK

PROSTY WZ



Rozmiar	Pakowanie	Indeks
1/2"	10/90	TUG-662
3/4"	5/70	TUG-663
1"	5/50	TUG-664
1 1/4"	30	TUG-665
1 1/2"	21	TUG-666
2"	13	TUG-667

KOREK



Rozmiar	Pakowanie	Indeks
1/2"	10/600	TUG-762
3/4"	10/300	TUG-763
1"	10/200	TUG-764
1 1/4"	140	TUG-765
1 1/2"	100	TUG-766
2"	65	TUG-767
2 1/2"	40	TUG-768
3"	25	TUG-769

ZĄŚLEPKA



Rozmiar	Pakowanie	Indeks
1/2"	10/500	TUG-820
3/4"	10/330	TUG-821
1"	10/200	TUG-822
1 1/4"	10/140	TUG-823
1 1/2"	60	TUG-824



KSZTAŁTKI ŻELIWNE GWINTOWANE CZARNE

NYPEL



Rozmiar	Pakowanie	Indeks
1/2"	10/200	TUB-543
3/4"	10/170	TUB-544
1"	10/100	TUB-545
1 1/4"	5/50	TUB-546
1 1/2"	50	TUB-547
2"	25	TUB-548
2 1/2"	12	TUB-549
3"	8	TUB-550
4"	6	TUB-551

NYPEL

REDUKCYJNY



Rozmiar	Pakowanie	Indeks
3/4" X 1/2"	10/180	TUB-574
1" X 1/2"	10/110	TUB-575
1" X 3/4"	10/100	TUB-576
1 1/4" X 3/4"	5/70	TUB-577
1 1/4" X 1"	5/60	TUB-578
1 1/2" X 3/4"	60	TUB-579
1 1/2" X 1"	60	TUB-580
1 1/2" X 1 1/4"	60	TUB-581
2" X 1"	35	TUB-582
2" X 1 1/4"	35	TUB-583
2" X 1 1/2"	35	TUB-584
2 1/2" X 2"	24	TUB-585

MUFA



Rozmiar	Pakowanie	Indeks
1/2"	10/200	TUB-447
3/4"	10/150	TUB-448
1"	10/80	TUB-449
1 1/4"	60	TUB-450
1 1/2"	50	TUB-451
2"	30	TUB-452
2 1/2"	12	TUB-453
3"	10	TUB-454
4"	8	TUB-455

MUFA

REDUKCYJNA



Rozmiar	Pakowanie	Indeks
1/2" X 3/8"	10/250	TUB-468
3/4" X 1/2"	10/170	TUB-470
1" X 1/2"	10/100	TUB-472
1" X 3/4"	10/90	TUB-473
1 1/4" X 1/2"	10/80	TUB-474
1 1/4" X 3/4"	10/70	TUB-475
1 1/4" X 1"	70	TUB-476
1 1/2" X 3/4"	60	TUB-477
1 1/2" X 1"	60	TUB-478
1 1/2" X 1 1/4"	55	TUB-479
2" X 1"	35	TUB-480
2" X 1 1/4"	35	TUB-481
2" X 1 1/2"	30	TUB-482
2 1/2" X 1 1/4"	20	TUB-483
2 1/2" X 1 1/2"	20	TUB-484
2 1/2" X 2"	15	TUB-485

KOLANO



Rozmiar	Pakowanie	Indeks
1/2"	10/170	TUB-167
3/4"	10/100	TUB-168
1"	10/70	TUB-169
1 1/4"	40	TUB-170
1 1/2"	30	TUB-171
2"	15	TUB-172
2 1/2"	8	TUB-173
3"	6	TUB-174
4"	3	TUB-175

KOLANO

REDUKCYJNE



Rozmiar	Pakowanie	Indeks
3/4" X 1/2"	10/120	TUB-192
1" X 1/2"	10/100	TUB-193
1" X 3/4"	10/80	TUB-194
1 1/2" X 1"	45	TUB-198
1 1/2" X 1 1/4"	35	TUB-199
2" X 1 1/2"	20	TUB-200

KOLANO

WZ



Rozmiar	Pakowanie	Indeks
1/2"	10/170	TUB-222
3/4"	10/100	TUB-223
1"	10/60	TUB-224
1 1/4"	40	TUB-225
1 1/2"	30	TUB-226
2"	15	TUB-227
2 1/2"	8	TUB-228
3"	6	TUB-229
4"	3	TUB-230

KOLANO 45°



Rozmiar	Pakowanie	Indeks
1/2"	10/200	TUB-279
3/4"	10/130	TUB-280
1"	10/80	TUB-282
1 1/2"	35	TUB-283
2"	20	TUB-284

TRÓJNIK



Rozmiar	Pakowanie	Indeks
1/2"	10/100	TUB-315
3/4"	10/70	TUB-316
1"	5/40	TUB-317
1 1/4"	25	TUB-318
1 1/2"	20	TUB-319
2"	10	TUB-320
2 1/2"	6	TUB-321
3"	4	TUB-322
4"	2	TUB-323

TRÓJNIK REDUKCYJNY



Rozmiar	Pakowanie	Indeks
3/4"X1/2"X3/4"	10/80	TUB-338
1"X1/2"X1"	10/60	TUB-340
1"X3/4"X1"	10/60	TUB-341
1 1/4"X1/2"X1 1/4"	45	TUB-342
1 1/4"X3/4"X1 1/4"	40	TUB-343
1 1/4"X1"X1 1/4"	35	TUB-344
1 1/2"X1/2"X1 1/2"	35	TUB-345
1 1/2"X3/4"X1 1/2"	30	TUB-346
1 1/2"X1"X1 1/2"	25	TUB-347
1 1/2"X1 1/4"X1 1/2"	25	TUB-348
2"X1/2"X2"	20	TUB-350
2" X 1" X 2"	15	TUB-351
2" X 1 1/4"X2"	15	TUB-352
2"X1 1/2"X2"	14	TUB-353
2 1/2"X1"X2 1/2"	10	TUB-354
2 1/2"X1 1/4"X2 1/2"	10	TUB-355
2 1/2"X1 1/2"X2 1/2"	10	TUB-356
2 1/2"X2"X2 1/2"	9	TUB-357
3"X2"X3"	8	TUB-361
4"X2"X4"	3	TUB-363

REDUKCJA



Rozmiar	Pakowanie	Indeks
1/2" X 3/8"	10/500	TUB-602
3/4" X 1/2"	10/300	TUB-605
1" X 1/2"	10/150	TUB-607
1" X 3/4"	10/180	TUB-608
1 1/4" X 1/2"	10/80	TUB-609
1 1/4" X 3/4"	10/80	TUB-610
1 1/4" X 1"	10/100	TUB-611
1 1/2" X 1/2"	10/60	TUB-612
1 1/2" X 3/4"	10/60	TUB-613
1 1/2" X 1"	10/70	TUB-614
1 1/2" X 1 1/4"	10/80	TUB-615
2" X 1/2"	40	TUB-616
2" X 3/4"	40	TUB-617
2" X 1"	35	TUB-618
2" X 1 1/4"	45	TUB-619
2" X 1 1/2"	50	TUB-620
2 1/2" X 1"	25	TUB-621
2 1/2" X 1 1/4"	25	TUB-622
2 1/2" X 1 1/2"	25	TUB-623
2 1/2" X 2"	30	TUB-624
3" X 1 1/2"	15	TUB-625
3" X 2"	15	TUB-626
3" X 2 1/2"	20	TUB-627
4" X 2"	8	TUB-628
4" X 2 1/2"	10	TUB-629
4" X 3"	12	TUB-630

DWUZŁĄCZKA USZCZELNIENIE STOŻKOWE



Rozmiar	Pakowanie	Indeks
1/2"	10/110	TUB-682
3/4"	10/90	TUB-683
1"	10/60	TUB-684
1 1/4"	25	TUB-685
1 1/2"	20	TUB-686
2"	12	TUB-687

ŚRUBUNEK



Rozmiar	Pakowanie	Indeks
1/2"	10/110	TUB-642
3/4"	5/90	TUB-643
1"	5/60	TUB-644
1 1/4"	25	TUB-645
1 1/2"	20	TUB-646
2"	12	TUB-647

CZWÓRNIK



Rozmiar	Pakowanie	Indeks
1/2"	10/80	TUB-427
3/4"	10/60	TUB-428
1"	10/40	TUB-429
1 1/4"	20	TUB-430
1 1/2"	15	TUB-431
2"	10	TUB-432
2 1/2"	6	TUB-433

OBEJŚCIE



Rozmiar	Pakowanie	Indeks
1/2" - 1/2"	90	TUB-151
1/2" - 1"	80	TUB-150
3/4" - 3/4"	50	TUB-152
3/4" - 1"	45	TUB-153

KOŁNIERZ



Rozmiar	Pakowanie	Indeks
1/2"	90	TUB-950
3/4"	55	TUB-951
1"	35	TUB-952
1 1/4"	25	TUB-953
1 1/2"	15	TUB-954

PÓLSRUBUNEK DO POMP



Opis	Pakowanie	Indeks
Komplet 2 szt.	40	TUG-737

KRÓCIEC DWUSTRONNIE GWINTOWANY



Rozmiar	Indeks	Rozmiar	Indeks	Rozmiar	Indeks	Rozmiar	Indeks	Rozmiar	Indeks	Rozmiar	Indeks
1/2" X 6CM	EM-001	3/4" X 6CM	EM-020	1" X 6CM	EM-039	5/4" X 6CM	EM-058	6/4" X 6CM	EM-077	2" X 6CM	EM-096
1/2" X 8CM	EM-002	3/4" X 8CM	EM-021	1" X 8CM	EM-040	5/4" X 8CM	EM-059	6/4" X 8CM	EM-078	2" X 10CM	EM-097
1/2" X 10CM	EM-003	3/4" X 10CM	EM-022	1" X 10CM	EM-041	5/4" X 10CM	EM-060	6/4" X 10CM	EM-079	2" X 15CM	EM-098
1/2" X 12CM	EM-004	3/4" X 12CM	EM-023	1" X 12CM	EM-042	5/4" X 12CM	EM-061	6/4" X 12CM	EM-080	2" X 18CM	EM-099
1/2" X 15CM	EM-005	3/4" X 15CM	EM-024	1" X 15CM	EM-043	5/4" X 15CM	EM-062	6/4" X 15CM	EM-081	2" X 20CM	EM-100
1/2" X 18CM	EM-006	3/4" X 18CM	EM-025	1" X 18CM	EM-044	5/4" X 18CM	EM-063	6/4" X 18CM	EM-082	2" X 25CM	EM-101
1/2" X 20CM	EM-007	3/4" X 20CM	EM-026	1" X 20CM	EM-045	5/4" X 20CM	EM-064	6/4" X 20CM	EM-083	2" X 30CM	EM-102
1/2" X 25CM	EM-008	3/4" X 25CM	EM-027	1" X 25CM	EM-046	5/4" X 25CM	EM-065	6/4" X 25CM	EM-084	2" X 35CM	EM-103
1/2" X 30CM	EM-009	3/4" X 30CM	EM-028	1" X 30CM	EM-047	5/4" X 30CM	EM-066	6/4" X 30CM	EM-085	2" X 40CM	EM-104
1/2" X 35CM	EM-010	3/4" X 35CM	EM-029	1" X 35CM	EM-048	5/4" X 35CM	EM-067	6/4" X 35CM	EM-086	2" X 45CM	EM-105
1/2" X 40CM	EM-011	3/4" X 40CM	EM-030	1" X 40CM	EM-049	5/4" X 40CM	EM-068	6/4" X 40CM	EM-087	2" X 50CM	EM-106
1/2" X 45CM	EM-012	3/4" X 45CM	EM-031	1" X 45CM	EM-050	5/4" X 45CM	EM-069	6/4" X 45CM	EM-088	2" X 60CM	EM-107
1/2" X 50CM	EM-013	3/4" X 50CM	EM-032	1" X 50CM	EM-051	5/4" X 50CM	EM-070	6/4" X 50CM	EM-089	2" X 70CM	EM-108
1/2" X 60CM	EM-014	3/4" X 60CM	EM-033	1" X 60CM	EM-052	5/4" X 60CM	EM-071	6/4" X 60CM	EM-090	2" X 80CM	EM-109
1/2" X 70CM	EM-015	3/4" X 70CM	EM-034	1" X 70CM	EM-053	5/4" X 70CM	EM-072	6/4" X 70CM	EM-091	2" X 90CM	EM-110
1/2" X 80CM	EM-016	3/4" X 80CM	EM-035	1" X 80CM	EM-054	5/4" X 80CM	EM-073	6/4" X 80CM	EM-092	2" X 100CM	EM-111
1/2" X 90CM	EM-017	3/4" X 90CM	EM-036	1" X 90CM	EM-055	5/4" X 90CM	EM-074	6/4" X 90CM	EM-093	2" X 120CM	EM-112
1/2" X 100CM	EM-018	3/4" X 100CM	EM-037	1" X 100CM	EM-056	5/4" X 100CM	EM-075	6/4" X 100CM	EM-094		
1/2" X 120CM	EM-019	3/4" X 120CM	EM-038	1" X 120CM	EM-057	5/4" X 120CM	EM-076	6/4" X 120CM	EM-095		

KRÓCIEC GWINTOWANE



KRÓCIEC JEDNOSTRONNIE GWINTOWANY



Rozmiar	Indeks
DN 15 L- 100	TA-017
DN 15 L- 150	TA-058
DN 20 L- 100	TA-018
DN 20 L- 150	TA-059

Rozmiar	Indeks
DN 25 L- 100	TA-019
DN 25 L- 150	TA-060
DN 32 L- 100	TA-020
DN 32 L- 150	TA-061

Rozmiar	Indeks
DN 40 L- 100	TA-021
DN 40 L- 150	TA-062
DN 50 L- 100	TA-022
DN 50 L- 150	TA-063

Rozmiar	Indeks
DN 65 L- 100	TA-023
DN 65 L- 150	TA-064
DN 80 L- 100	TA-024
DN 80 L- 150	TA-065

Rozmiar	Indeks
DN 100 L- 100	TA-069

ROZDZIELACZE MOSIĘŻNE



ROZDZIELACZ RW-EZMPT

Z POMPA ELEKTRONICZNĄ ORAZ UKŁADEM MIESZAJĄCYM

Obwody	Indeks
2	FLP-545
3	FLP-546
4	FLP-547
5	FLP-548
6	FLP-549
7	FLP-550
8	FLP-551

Obwody	Indeks
10	FLP-553
11	FLP-554
12	FLP-555
13	FLP-556
14	FLP-557

Zawartość zestawu:

- belka mosiężna GW 1" z przyłtaczami GW 1/2" - 2 szt.,
- uchwyt montażowy,
- odpowietrznik manualny - 2 szt.,
- korek mosiężny z uszczelnieniem - 2 szt.,
- zawór spustowy - 2 szt.,
- rotametry z nyplami 1/2" x 3/4" na zasilaniu,
- wkładki termostatyczne z nyplami 1/2" x 3/4" na powrocie,
- układ mieszający: zawór termostatyczny 3D ESBE: VTA 322, 20/43°C, 1,6Kvs m³/h, do 125 m², elektroniczna pompa WILO YONOS PARA, termometry bimetaliczne.



ROZDZIELACZ RW-PT

Z PRZEPŁYWOMIERZAMI, ODPOWIETRZNIKAMI, ORAZ ZAWORAMI TERMOSTATYCZNYMI

Obwody	Indeks
2	FLP-600
3	FLP-601
4	FLP-602
5	FLP-603
6	FLP-604
7	FLP-605
8	FLP-606
9	FLP-607

Obwody	Indeks
10	FLP-608
11	FLP-609
12	FLP-610
13	FLP-611
14	FLP-612
15	FLP-613
16	FLP-614

Zawartość zestawu:

- belka mosiężna 1" z nyplami 1/2" x 3/4" - 2 szt.,
- korek 1" - 2 szt.,
- wieszak - 2 szt.,
- odpowietrznik 1/2" - 2 szt.,
- przepływomierze z możliwością regulacji
- natężenia przepływu na zasilaniu,
- zawory termostatyczne manualne do siłowników na powrocie.



ROZDZIELACZ RWC

Z ZAWORAMI MINI PEX ORAZ ODPOWIETRZNIKAMI

Obwody	Indeks
2	FLP-650
3	FLP-651
4	FLP-652
5	FLP-653
6	FLP-654
7	FLP-655
8	FLP-656

Obwody	Indeks
9	FLP-657
10	FLP-658
11	FLP-659
12	FLP-660
13	FLP-661
14	FLP-662

Zawartość zestawu

- belka mosiężna 1" - 2 szt.,
- korek 1" - 2 szt.,
- wieszak - 2 szt.,
- odpowietrznik automatyczny -2szt.,
- zawory mini pex czerwone/niebieskie.



ROZDZIELACZ RW-ZZ

Z ZAWORAMI ORAZ ODPOWIETRZNIKAMI

Obwody	Indeks
2	FLP-530
3	FLP-531
4	FLP-532
5	FLP-533
6	FLP-534
7	FLP-535

Obwody	Indeks
8	FLP-536
9	FLP-537
10	FLP-538
11	FLP-539
12	FLP-540

Zawartość zestawu:

- belka mosiężna 1" z nyplami 1/2" x 3/4" - 2 szt.
- korek 1" - 2 szt.
- wieszak - 2 szt.
- odpowietrznik 1/2" - 2 szt.
- zawory odcinające manualne na zasilaniu i powrocie



ROZDZIELACZ RWN

Z NYPLAMI

Obwody	Indeks
2	FLP-490
3	FLP-491
4	FLP-492
5	FLP-493
6	FLP-494
7	FLP-495
8	FLP-496

Obwody	Indeks
9	FLP-497
10	FLP-498
11	FLP-499
12	FLP-500
13	FLP-501
14	FLP-502

Zawartość zestawu:

- belka 1" przyłtacza GW 1/2" - 2 szt.
- korek 1" - 2 szt.
- wieszak - 2 szt.
- nypel 1/2" x 3/4"



ROZDZIELACZ RW

BEZ NYPLI

Obwody	Indeks
2	FLP-470
3	FLP-471
4	FLP-472
5	FLP-473
6	FLP-474
7	FLP-475

Obwody	Indeks
8	FLP-476
9	FLP-477
10	FLP-478
11	FLP-479
12	FLP-480
16	FLP-484

Zawartość zestawu:

- belka 1" przyłtacza GW 1/2" (2 szt.)
- korek 1" (2 szt.)
- wieszak 2 szt.

SZAFKA PODTYNKOWA



Rozmiar szer. x wys. x gł. [mm]	Obwody	Indeks
335 x 575-665 x 110-160	2	FLP-800
435 x 575-665 x 110-160	4	FLP-801
565 x 575-665 x 110-160	6	FLP-802
715 x 575-665 x 110-160	8	FLP-803
795 x 575-665 x 110-160	10	FLP-804
965 x 575-665 x 110-160	12-14	FLP-805
1140 x 575-665 x 110-160	14-16	FLP-806



SZAFKA NATYNKOWA

Rozmiar szer. x wys. x gł. [mm]	Obwody	Indeks
385 x 580 x 110	4	FLP-810
485 x 580 x 110	6	FLP-811
615 x 580 x 110	8	FLP-812
760 x 580 x 110	10	FLP-813
845 x 580 x 110	12	FLP-814
1015 x 580 x 110	14	FLP-815
1150 x 580 x 110	16	FLP-816

GRUPY POMPOWE



UKŁAD MIESZAJĄCY

Zestaw	Indeks
z zaworem ESBE VTA 322	FLP-770

Zawartość zestawu:

- elektroniczna pompa WILO YONOS PARA
- termostatyczny zawór trójdrogowy ESBE VTA 322 lub ESBE VTA 372
- zawór spustowy - 2 szt.
- termometry bimetaliczne - 2 szt.
- Zawory mieszające 3D ESBE w układzie mieszającym: typ VTA 322, 20/43°C, 1,6Kvs m³/h, do 125 m²



GRUPA ZTME

Wersja	Indeks
ZTME1620-Y ZTM ESBE KV 1,6 20-43 Yonos	RZT-001
ZTME 3220-Y ZTM ESBE KV 3,4 20-43 Yonos	RZT-003

Do utrzymania stałej i żądanej temperatury został zastosowany zawór termostatyczny mieszający firmy „ESBE”. W zależności od powierzchni ogrzewanej dostępne są 2 rodzaje zaworów: KV 1,6 od 120 m², 3,2 do 250 m² ogrzewania podłogowego w zakresie temperaturowym: 20-43°C.



GRUPA ZTM2M

Wersja	Indeks
ZTM2M 1920-Y ZTM2M KV1.9 20-40 Yonos	RZT-005

Do utrzymania stałej i żądanej temperatury został zastosowany zawór termostatyczny mieszający firmy „TACONOVA” o KV 1,9 do ok. 150 m². Dostępna wersja z zaworem: KV 1,9 od 150 m² ogrzewania podłogowego w zakresie temperaturowym: 20-43°C.

POMPY I PRZYŁĄCZA



C.O.

POMPA AUTOMATYCZNA

Typ pompy	Indeks
25-40/180 AUTO PRO	FLC-052
25-60/180 AUTO PRO	FLC-053



C.O.

POMPA MANUALNA

Typ pompy	Indeks
25-40/180 PRO	FLC-020
25-60/180 PRO	FLC-021



C.O.

POMPA MANUALNA

Typ pompy	Indeks
25/80 OHI	DIA-070



C.O.

POMPA MANUALNA

Typ pompy	Indeks
32/80 OHI	DIA-066



C.W.U.

POMPA AUTOMATYCZNA

Typ pompy	Indeks
CPI 15-15	DIA-065



C.W.U.

POMPA AUTOMATYCZNA

Typ pompy	Indeks
E-IBO 15-14	DIA-106



PRZYŁĄCZE PIONOWE

Rozmiar	Indeks
dn 25	PP-001
dn 32	PP-002
dn 40	PP-003
dn 50	PP-004



PRZYŁĄCZE POZIOME

Rozmiar	Indeks
dn 25	PP-018
dn32	PP-019
dn 40	PP-020
dn 50	PP-021



H-BOX2



Wersja	Indeks
H-BOX 2 BOXSR3DRU-Y	RZT-022

H-BOX3



Wersja	Indeks
H-BOX 3 BOXSR3R3DRU-Y	RZT-025

SPRZĘGŁO HYDRAULICZNE



Wersja	Indeks
ECO Z PRZYŁĄCZEM 1" 40KW	RZT-087

ZAWORY FUNKCYJNE C.O.

ZAWÓR MIESZAJĄCY 3 - DROGOWY



Opis	Indeks
żeliwny 1 1/4"	FL-027

ZAWÓR MIESZAJĄCY 4 - DROGOWY



Opis	Indeks
żeliwny 1 1/4"	FL-059
żeliwny 1 1/2"	FL-058

ZAWÓR MIESZAJĄCY 3 - DROGOWY



Opis	Indeks
mosiężny 1"	FL-022
mosiężny 1 1/4"	FL-024

ZAWÓR MIESZAJĄCY 4 - DROGOWY



Opis	Indeks
mosiężny 1"	FL-023

ZAWÓR MINI PEX 1/2" x 16mm



Opis	Indeks
czerwony	ARC-0179
niebieski	ARC-0178

ZAWÓR SPUSTOWY

Z NAKRĘTKA



Rozmiar	Indeks
1/2"	ARC-0110
3/4"	ARC-0111

ZAWÓR KĄTOWY Z TERMOMETREM



Opis	Indeks
niebieski	TI-015
czerwony	TI-016

ZAWÓR RÓŻNICOWY



Rozmiar	Indeks
25	PP-005
32	PP-006
40	PP-007
50	PP-008

KOREK DO PRÓB CIŚNIENIA 1/2"



Opis	Indeks
czerwony	GP-029
niebieski	GP-030

WENTYLATORY NADMUCHOWE

NWS 75 BEZ PRZYŚŁONY



Zasilanie	230 Volt [V]
Wydajność	205m ³ /h
Moc pobierania	80W
Sprężenie	240Pa
Indeks	FLD-001

NWS 79P PRZYŚŁONA, WĄSKI KOŁNIERZ



Zasilanie	230 Volt [V]
Wydajność	205m ³ /h
Moc pobierania	80W
Sprężenie	240Pa
Indeks	FLD-004

NWS 75P Z PRZYŚŁONĄ



Zasilanie	230 Volt [V]
Wydajność	205m ³ /h
Moc pobierania	80W
Sprężenie	240Pa
Indeks	FLD-002

NWS 100 BEZ PRZYŚŁONY



Napięcie znamionowe	230 Volt [V]
Częstotliwość znamionowa	50Hz
Moc pobierania	80W
Obroty	2200 obr./min.
Max. Wydajność	240 m ³ /h
Indeks	FLD-005

NWS 79 BEZ PRZYŚŁONY, WĄSKI KOŁNIERZ



Zasilanie	230 Volt [V]
Wydajność	205m ³ /h
Moc pobierania	80W
Sprężenie	240 Pa
Indeks	FLD-003

NWS 100P PRZYŚŁONA



Napięcie znamionowe	230 Volt [V]
Częstotliwość znamionowa	50Hz
Moc pobierania	80W
Obroty	2200 obr./min.
Max. Wydajność	240 m ³ /h
Indeks	FLD-006

GRUPA BEZPIECZEŃSTWA C.O.



Typ	Indeks
C.O. 1,5 BAR	DIA-082
C.O. 3 BAR	DIA-083

GRUPA BEZPIECZEŃSTWA C.W.U.



Typ	Indeks
C.W.U. 6 BAR	DIA-084

TERMOMETRY I MANOMETRY

TERMOMETR



Rozmiar	Indeks
1/2"	HU-030
3/4"	HU-034

TERMOMANOMETR



Parametry	Indeks
4BAR	PR-003
4BAR	PR-004

TERMOMETR BIMETALICZNY



Rozmiar	Indeks
63 mm	PR-005

TERMOMETR 63



Rozmiar	Indeks
63 mm	PR-018

MANOMETR M100R M20X1,5



Parametry	Indeks
0,6 bar	MT-012
2,5 bar	MT-015
4 bar	MT-016
6 bar	MT-006
10 bar	MT-007
16 bar	MT-008

MANOMETR M63R M12X1,5



Parametry	Indeks
10 bar	MT-011

MANOMETR 63 G1/4 RADIALNY



Parametry	Indeks
4 bar	PR-006
6 bar	PR-007
10 bar	PR-008

MANOMETR 63 G1/4 AKSJALNY



Parametry	Indeks
6 bar	PR-021
10 bar	PR-022

ZŁĄCZE TERMOMETRA



Typ	Indeks
TB R50	HU-145
TB R80	HU-147
TB R100	HU-146
TB R150	HU-148
TB R200	HU-149

MANOMETR M50T G1/4



Parametry	Indeks
6 bar	MT-010

AKCESORIA

ODPOWIETRZNIK AUTOMATYCZNY



Opis	Indeks
1/2" kątowny	VR-012

ODPOWIETRZNIK AUTOMATYCZNY



Opis	Indeks
1/2"	PR-016
1/2" chrom	PR-017

ODPOWIETRZNIK AUTOMATYCZNY



Opis	Indeks
1" Lewy	HYD-114
1" Prawy	HYD-115

ODPOWIETRZNIK RĘCZNY



Opis	Indeks
1/2"	HYD-064

ODPOWIETRZNIK RĘCZNY KLUCZYK



Opis	Indeks
1/2"	HYD-105

ODPOWIETRZNIK RĘCZNY PINTOSI



Opis	Indeks
1/2"	VR-017

KOREK MOSIĘŻNY



Opis	Indeks
1" z o-ringiem	SIZ-016

NYPEL MOSIĘŻNY



Opis	Indeks
1/2"*3/4" z o-ringiem	HU-015

MIARKOWNIK CIĄGU



Opis	Indeks
3/4"	DIA-081

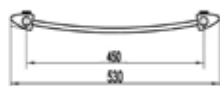


GRZEJNIK FL-800

SERIA FL-800



Szerokość [mm]	Wysokość [mm]	Głębokość [mm]	Rozstaw [mm]	Moc cieplna [W] Φ 60°C	Moc cieplna [W] Φ 50°C	Moc cieplna [W] Φ 30°C	Kolor	Indeks
530	682	41	450	382	302	168	Biały	FLG-600
530	682	41	450	382	302	168	Antracyt	FLG-601
530	682	41	450	382	302	168	Czarny	FLG-602
530	1038	42	450	561	442	244	Biały	FLG-620
530	1038	42	450	561	442	244	Antracyt	FLG-621
530	1038	42	450	561	442	244	Czarny	FLG-622
530	1230	41	450	669	529	289	Biały	FLG-640
530	1230	41	450	669	529	289	Antracyt	FLG-641
530	1230	41	450	669	529	289	Czarny	FLG-642



Biały Matowy



Czarny Matowy




Antracytowy

GRZEJNIK FL-600

SERIA FL-600



Szerokość [mm]	Wysokość [mm]	Głębokość [mm]	Rozstaw [mm]	Moc cieplna [W] Φ 60°C	Moc cieplna [W] Φ 50°C	Moc cieplna [W] Φ 30°C	Kolor	Indeks
500	682	53	450	339	268	147	Biały	FLG-400
500	1038	52	450	515	409	223	Biały	FLG-420
500	1230	50	450	606	486	262	Biały	FLG-440



Biały Matowy

GŁOWICE TERMOSTATYCZNE



GŁOWICA FL-100

Przyłącze	Indeks
M30 x 1,5	FLG-200



GŁOWICA FL-101

Przyłącze	Indeks
M30 x 1,5	FLG-201



GŁOWICA FL-102

Przyłącze	Indeks
M30 x 1,5	FLG-202



GŁOWICA FL-103

Przyłącze	Indeks
M30 x 1,5	FLG-203



GŁOWICA FL-104

Przyłącze	Indeks
M30 x 1,5	FLG-204



GŁOWICA 985000

Przyłącze	Indeks
M28 x 1,5	ARC-0850



GŁOWICA 880010

Przyłącze	Indeks
M28 x 1,5	ARC-0850
M30 x 1,5	ARC-0856



GŁOWICA 880030

Przyłącze	Indeks
M28 x 1,5	ARC-0860
M30 x 1,5	ARC-0861

ZAWORY TERMOSTATYCZNE Z NASTAWĄ



ZESTAW PROSTY PEX 1/2"

Przyłącze	Indeks
1/2" X 16x2.0 mm M30 x 1,5"	FLG-270



ZESTAW KĄTOWY PEX 1/2"

Przyłącze	Indeks
1/2" X 16x2.0 mm M30 x 1,5"	FLG-271



ZESTAW PROSTY 1/2"

Przyłącze	Indeks
1/2" M30 x 1,5"	FLG-250



ZESTAW KĄTOWY 1/2"

Przyłącze	Indeks
1/2" M30 x 1,5	FLG-251

ZESTAW KĄTOWY KCT01



Rozmiar	Pakowanie	Indeks
1/2"	18/1	ARC-0715

ZESTAW PROSTY KCT02



Rozmiar	Pakowanie	Indeks
1/2"	18/1	ARC-0716

ZESTAW KĄTOWY PEX KCT03



Rozmiar	Pakowanie	Indeks
1/2"	18/1	ARC-0717

ZESTAW KĄTOWY MIEDŹ KCT05



Rozmiar	Pakowanie	Indeks
1/2"	18/1	ARC-0718

ZAWÓR KĄTOWY



Rozmiar	Pakowanie	Indeks
1/2	60/10	ARC-0745

ZAWÓR PROSTY



Rozmiar	Pakowanie	Indeks
1/2	60/10	ARC-0746

ZAWORY GRZEJNIKOWE

TEIDE PLUS

KĄTOWY



Rozmiar	Pakowanie	Indeks
3/8"	60/10	ARC-0755
1/2"	60/10	ARC-0756
3/4"	48/8	ARC-0757

TEIDE PLUS

KĄTOWY, DO WLUTOWANIA



Rozmiar	Pakowanie	Indeks
1/2" x 15	60/10	ARC-0761

TEIDE PLUS

PROSTY



Rozmiar	Pakowanie	Indeks
1/2"	60/10	ARC-0766
3/4"	48/8	ARC-0767

TEIDE PLUS

KĄTOWY, POWROTNY, DO WLUTOWANIA



Rozmiar	Pakowanie	Indeks
1/2" x 15	60/10	ARC-0790

TEIDE PLUS

KĄTOWY, POWROTNY, CHROM



Rozmiar	Pakowanie	Indeks
3/8"	60/10	ARC-0785
1/2"	60/10	ARC-0786
3/4"	48/8	ARC-0787

TEIDE PLUS

PROSTY, POWROTNY



Rozmiar	Pakowanie	Indeks
3/8"	60/10	ARC-0800
1/2"	60/10	ARC-0801
3/4"	48/8	ARC-0802

ZESTAW KĄTOWY KCM14

TEIDE PLUS



Rozmiar	Pakowanie	Indeks
1/2"	30/1	ARC-0735

ZESTAW KĄTOWY KCM18

TEIDE PLUS



Rozmiar	Pakowanie	Indeks
1/2"	30/1	ARC-0730

ZESTAW KĄTOWY KCM20

TEIDE PLUS DO WLUTOWANIA



Rozmiar	Pakowanie	Indeks
1/2	30/1	ARC-0733

ZESTAW KĄTOWY KCM21

TEIDE PLUS PEX



Rozmiar	Pakowanie	Indeks
1/2"	30/1	ARC-0732

ZESTAW KĄTOWY KCM22

TEIDE PLUS



Rozmiar	Pakowanie	Indeks
1/2"	30/1	ARC-0731

ZESTAW PROSTY KCM23

TEIDE PLUS



Rozmiar	Pakowanie	Indeks
1/2"	30/1	ARC-0736



ZAWORY GRZEJNIKOWE

ZESTAW ZAWORÓW GRZEJNIKOWYCH - KĄTOWY

Z ADAPTERAMI



Typ	Rozmiar	Indeks
200KC CHROM PEX	1/2"	VR-007
200KC CHROM MIEDŹ	1/2"	VR-008
200KB BIAŁY PEX	1/2"	VR-009
200KB BIAŁY MIEDŹ	1/2"	VR-010
200KN CZARNY MAT PEX		

ZESTAW ZAWORÓW GRZEJNIKOWYCH OSIOWY

Z ADAPTERAMI ORAZ GŁOWICĄ



Typ	Rozmiar	Indeks
CHROM PEX LEWY	1/2"	VR-021
CHROM PEX PRAWY	1/2"	VR-022
CHROM MIEDŹ LEWY	1/2"	VR-023
CHROM MIEDŹ PRAWY	1/2"	VR-024
BIAŁY PEX LEWY	1/2"	VR-043
BIAŁY PEX PRAWY	1/2"	VR-042
BIAŁY MIEDŹ LEWY	1/2"	VR-045
BIAŁY MIEDŹ PRAWY	1/2"	VR-044
CZARNY PEX LEWY	1/2"	VR-047
CZARNY PEX PRAWY	1/2"	VR-046
CZARNY MIEDŹ LEWY	1/2"	VR-049
CZARNY MIEDŹ PRAWY	1/2"	VR-048

ZESTAW ZAWORÓW GRZEJNIKOWYCH - OSIOWY



Typ	Rozmiar	Indeks
230KC CHROM MIEDŹ	1/2"	VR-013
230KC CHROM PEX	1/2"	VR-014
230KB BIAŁY PEX	1/2"	VR-027
230KB BIAŁY MIEDŹ	1/2"	VR-028

ZESTAW ZAWORÓW GRZEJNIKOWYCH KĄTOWY

Z ADAPTERAMI ORAZ GŁOWICĄ



Typ	Rozmiar	Indeks
100KC CHROM PEX	1/2"	VR-018
100KC CHROM MIEDŹ	1/2"	VR-020

ZAWÓR GRZEJNIKOWY DUO

TERMOSTATYCZNY Z ADAPTERAMI ORAZ GŁOWICĄ



Typ	Rozmiar	Indeks
D50 LEWY CHROM PEX KPL	1/2"	VR-031
D50 PRAWY CHROM PEX KPL	1/2"	VR-032
D50 LEWY CHROM MIEDŹ KPL	1/2"	VR-033
D50 PRAWY CHROM MIEDŹ KPL	1/2"	VR-034
D50 LEWY BIAŁY PEX KPL	1/2"	VR-035
D50 PRAWY BIAŁY PEX KPL	1/2"	VR-036
D50 LEWY BIAŁY MIEDŹ KPL	1/2"	VR-037
D50 PRAWY BIAŁY MIEDŹ KPL	1/2"	VR-038
D50 PRAWY CZARNY PEX KPL	1/2"	VR-050
D50 LEWY CZARNY PEX KPL	1/2"	VR-052
D50 LEWY CZARNY MIEDŹ KPL	1/2"	VR-056

ADAPTER DO MIEDZI



Typ	Rozmiar	Indeks
do rury miedzianej	1/2" x 15 mm	VR-019
do rury PEX	1/2" X 16X2.0MM	VR-030

PRZYŁĄCZA GRZEJNIKOWE

KĄTOWE

PRZYŁĄCZE DOLNE, GRZEJNIKOWE Z REDUKCJĄ, KĄTOWE



Rozmiar	Pakowanie	Indeks
3/4"	30/1	ARC-0880 ARCO PR-014

PROSTE

PRZYŁĄCZE DOLNE, GRZEJNIKOWE Z REDUKCJĄ, PROSTE



Rozmiar	Pakowanie	Indeks
3/4"	30/1	ARC-0881 ARCO PR-013

AKCESORIA GRZEJNIKOWE

ZESTAW KORKÓW GRZEJNIKOWYCH



Opis	Indeks
Komplet korków grzejnikowych 1" x 1/2" z akcesoriami	FLG-100

KOREK GRZEJNIKOWY



Opis	Indeks
5/4" x 1/2" Lewy	HYD-129
5/4" x 1/2" Prawy	HYD-132

KOREK GRZEJNIKOWY



Opis	Indeks
5/4" Pełny Lewy	HYD-130
5/4" Pełny Prawy	HYD-131

ODPOWIETRZNIK RĘCZNY



Opis	Indeks
1/2"	HYD-064

ODPOWIETRZNIK RĘCZNY KLUCZYK



Opis	Indeks
1/2"	HYD-105

ODPOWIETRZNIK RĘCZNY PINTOSI



Opis	Indeks
1/2"	VR-017

WIESZAK GRZEJNIKOWY



Opis	Indeks
wieszak na kotek, biały	HYD-041

WIESZAK GRZEJNIKOWY



Opis	Indeks
odkuwany wieszak na kotek, biały	HYD-129

WIESZAK GRZEJNIKOWY



Opis	Indeks
podwójny wieszak na kotek, biały	HYD-163

DOBOWY 3003

PRZEWODOWY



- Praca pod obciążeniem do 16A.
- Podświetlany wyświetlacz LCD.
- Tryb „ekonomiczny” (obniżenie temperatury o 3°C na 6 godzin każdego dnia o tej samej porze).

Zakres temp. pracy:	0° - 45°C
Zakres pomiaru temp.:	0° - 35°C
Zakres sterowania temp.:	5° - 35°C
Dokładność ustawienia temp.:	0,2°C
Ilość poziomów temp.:	1
Temp. przeciwzamrożeniowa:	Tak (2°C)
Ilość programów:	-
Cykl pracy:	Dobowy
Kontrola stanu pracy:	Ekran LCD
Max. prąd obciążenia:	~16 A
Zasilanie:	2 bat. AAA 1,5V

TYGODNIOWY 2025 R

BEZPRZEWODOWY



- Wolna od zakłóceń komunikacja między urządzeniami.
- Podświetlany wyświetlacz LCD.
- Rozbudowany tryb urlopowy.
- Licznik czasu pracy urządzenia grzewczego.

Zakres temp. pracy:	0° - 45°C
Zakres sterowania temp.:	4° - 30°C
Histeresa:	±0,2°C / ±0,4°C
Ilość poziomów temp.:	2 + urlopowa
Temp. przeciwzamrożeniowa:	Tak (4° - 10°C)
Cykl pracy:	Tygodniowy
Kontrola stanu pracy:	Ekran LCD
Zasilanie regulatora:	2 bat. AA 1,5V
Zasilanie odbiornika RTH:	230V AC, 50Hz
Zasięg działania:	W budynku ok. 30m;
Częstotliwość radiowa:	868Mhz
Indeks:	FLA-027

DOBOWY 200R

BEZPRZEWODOWY



- Komunikacja urządzeń bezprzewodowych na częstotliwości 868MHz.
- Funkcja „FrostGuard”.
- Montaż na puszkę Ø60 mm lub jako urządzenie wolnostojące.
- Najmniejszy na rynku termostat bezprzewodowy z dużym wyświetlaczem LCD.

Zakres temp. pracy:	0° - 45°C
Zakres pomiaru temp.:	0° - 35°C
Zakres sterowania temp.:	7° - 35°C
Kompatybilność z systemem	LMS
Histeresa:	±0,2°C / ±0,4°C
Ilość poziomów temp.:	1
Dodatkowa funkcja:	Funkcja „Frost-Guard”
Ilość programów:	-
Cykl pracy:	Dobowy
Kontrola stanu pracy:	Ekran LCD
Zasięg działania:	W budynku ok. 30m;
Częstotliwość radiowa:	868 Mhz
Index:	FLA-012

TYGODNIOWY 2025 RTH

BEZPRZEWODOWY



- Wolna od zakłóceń komunikacja między urządzeniami.
- Podświetlany wyświetlacz LCD.
- Rozbudowany tryb urlopowy.
- Licznik czasu pracy urządzenia grzewczego.

Zakres temp. pracy:	0° - 45°C
Zakres sterowania temp.:	4° - 30°C
Histeresa:	±0,2°C / ±0,4°C
Ilość poziomów temp.:	2 + urlopowa
Temp. przeciwzamrożeniowa:	Tak (4° - 10°C)
Ilość programów:	9
Cykl pracy:	Tygodniowy
Kontrola stanu pracy:	Ekran LCD
Max. prąd obciążenia:	~16A
Zasilanie regulatora:	2 bat. AA 1,5V
Zasilanie odbiornika:	230V AC, 50 Hz
Zasięg działania:	W budynku ok. 30m;
Częstotliwość radiowa:	868Mhz
Indeks:	FLA-028

DOBOWY 200RTH

BEZPRZEWODOWY



- Funkcja „FrostGuard”.
- Podświetlany wyświetlacz LCD.
- Tryb „ekonomiczny” (obniżenie temperatury o 3°C na 6 godzin każdego dnia o tej samej porze).

Zakres temp. pracy:	0° - 45°C
Zakres pomiaru temp.:	0° - 35°C
Zakres sterowania temp.:	7°C - 30°C
Dokładność ustawienia temp.:	0,2°C
Histeresa:	±0,2°C / ±0,4°C
Ilość poziomów temp.:	1
Temp. przeciwzamrożeniowa:	Funkcja „Frost-Guard”
Cykl pracy:	Dobowy
Kontrola stanu pracy:	Ekran LCD
Max. prąd obciążenia:	~16A
Zasilanie:	2 bat. AAA 1,5V
Zasięg działania:	W budynku ok. 30m;
Częstotliwość radiowa:	868Mhz
Indeks:	FLA-013

TYGODNIOWY 3021

PRZEWODOWY



- Podświetlany wyświetlacz LCD.
- 3 niezależnie ustawialne temperatury (dzienna, nocna, przeciwzamrożeniowa).
- 9 niezależnych programów temperaturowych.

Zakres temp. pracy:	0° - 45°C
Zakres pomiaru temp.:	0° - 35°C
Zakres sterowania temp.:	5°C - 35°C
Dokładność ustawienia temp.:	0,2°C
Histeresa:	±0,2°C / ±0,4°C
Ilość poziomów temp.:	2
Temp. przeciwzamrożeniowa:	Tak (7°C)
Ilość programów:	9
Cykl pracy:	Tygodniowy
Kontrola stanu pracy:	Ekran LCD
Zasilanie:	2 bat. AAA 1,5V
Maksymalny prąd obciążenia:	~16A
Indeks:	FLA-023

TYGODNIOWY 3021R

BEZPRZEWODOWY



- Podświetlany wyświetlacz LCD.
- 3 niezależnie ustawialne temperatury (dzienna, nocna, przeciwzamrożeniowa).
- 9 niezależnych programów temperaturowych.

Zakres temp. pracy:	0° - 45°C
Zakres pomiaru temp.:	0° - 35°C
Zakres sterowania temp.:	5°C - 35°C
Dokładność ustawienia temp.:	0,2°C
Histeresa:	±0,2°C / ±0,4°C
Ilość poziomów temp.:	2
Temp. przeciwzamrożeniowa:	Tak (7°C)
Ilość programów:	9
Cykl pracy:	Tygodniowy
Kontrola stanu pracy:	Ekran LCD
Zasilanie:	2 bat. AAA 1,5V
Indeks:	FLA-031

TYGODNIOWY 2025

PRZEWODOWY



- Praca pod obciążeniem do 8A.
- Podświetlany wyświetlacz LCD (3 kolory podświetlenia).
- Rozbudowany tryb urlopowy.
- Licznik czasu pracy urządzenia grzewczego.

Zakres temp. pracy:	0° - 45°C
Zakres sterowania temp.:	4° - 30°C
Dokładność ustawienia temp.:	0,2°C
Histeresa:	±0,2°C / ±0,4°C
Ilość poziomów temp.:	2 + urlopowa
Temp. przeciwzamrożeniowa:	Tak (0° - 10°C / wyt.)
Ilość programów:	9
Cykl pracy:	Tygodniowy
Kontrola stanu pracy:	Ekran LCD
Max. prąd obciążenia:	~8 A
Zasilanie:	2 bat. AA 1,5V
Indeks:	FLA-020



TYGODNIOWY 3021 RTH

BEZPRZEWODOWY



Zakres temp. pracy:	0° - 45°C
Zakres sterowania temp.:	5° - 30°C
Histereza:	±0,2°C/ ±0,4°C
Ilość poziomów temp.:	2
Temp. przeciwzamroziowa:	Tak (7°C)
Cykl pracy:	Tygodniowy
Kontrola stanu pracy:	Ekran LCD
Max. prąd obciążenia:	~16A
Zasilanie regulatora 3021R:	2 bat. AAA 1,5V
Zasilanie odbiornika RTH:	230V AC, 50 Hz
Zasięg działania w budynku (teren otwarty)	30m (300m)
Stopień ochrony:	IP 20
Indeks:	FLA-032

- Wolna od zakłóceń komunikacja między urządzeniami.
- Praca pod obciążeniem do 16A.

PIR CR

BEZPRZEWODOWY CZUJNIK RUCHU

Pompa obiegowa cyrkulacji podłączona do wyjścia odbiornika ma się zafazować tylko w momentach gdy czujnik wykryje aktywność użytkowników C.W.U.

- Bezobsługowe sterowanie pompą C.W.U. w układzie cyrkulacji.
- Sterowanie za pomocą czujnika ruchu.
- Inteligentny algorytm załączania.
- Możliwość ustawienia czasu pracy pompy.
- Bezprzewodowa czujka ruchu zasilana bateryjnie.
- Możliwość zastosowania lub skojarzenia do 20 czujek ruchu z jednym odbiornikiem.



Cykl pracy:	dobowy
Kontrola stanu pracy:	diody LED
Maksymalny prąd obciążenia styków przełącznika:	~16 230V AC
Zasilanie PIR:	bateria litowa
Zasilanie CR:	230VAC, 50Hz
Częstotliwość radiowa:	868 Mhz
Zasięg działania:	w typowym budynku - ok. 30m
Indeks CR	FLA - 046
Indeks PIR	FLA-047
Indeks PIR CR	FLA-048

CENTRALE STERUJĄCE

4D PRO/ 8D PRO

LISTWY STERUJĄCE SIŁOWNIKAMI OGRZEWANIA PODŁOGOWEGO

Listwy przeznaczone do montażu w skrzynkach elektrycznych. Umożliwiają jednoczesne sterowanie pracą pompy centralnego ogrzewania oraz urządzeniem grzewczym.



- 4 lub 8 stref grzewczych (w zależności od modelu).
- Prosta obsługa oraz montaż na szynie DIN.
- Wyjmowane przyciski ułatwiające podłączenie przewodów.
- Sterowanie pompą obiegową C.O.
- Sterowanie piecem C.O.
- Przeznaczone do współpracy z przewodowymi regulatorami temperatury.

4 D PRO


8 D PRO

Ilość sterowanych stref grzewczych:	4	8
Możliwość podłączenia maksymalnie:	4 termostaty	8 termostatów
Zasilanie:	230V AC 50Hz	
Obciążalność wyjść sterujących głowicami 230V:	30W na strefę (do 3 siłowników)	
Obciążalność wyjścia pompy C.O. 230V:	200W	
Obciążalność przełącznika:	230V AC, 2A	
Sygnalizacja pracy:	diody	
Indeks:	FLA - 036 FLA-035	

RTH 8D PRO

BEZPRZEWODOWE STEROWANIE SIŁOWNIKAMI OGRZEWANIA PODŁOGOWEGO

Przeznaczony do montażu w skrzynkach elektrycznych. Współpracuje z bezprzewodowymi regulatorami temperatury. Umożliwia jednoczesne sterowanie pracą pompy centralnego ogrzewania oraz urządzeniem grzewczym.



- 8 stref grzewczych.
- Do każdej strefy możliwe jest podłączenie do 3 siłowników.
- Sterowanie pompą obiegową C.O.
- Sterowanie kotłem C.O. poprzez przełącznik ze stykami bezpotencjałowymi.
- Pozwala na bezprzewodowe połączenie ze sobą kilku sterowników (max. 10), dzięki czemu możemy powiększyć ilość obsługiwanych stref.

RTH 8D PRO

Ilość sterowanych stref grzewczych:	8
Możliwość przypisania maksymalnie:	8 termostatów
Zasilanie:	230V AC 50Hz
Obciążalność wyjść sterujących głowicami 230V:	30W na strefę (do 3 siłowników)
Obciążalność wyjścia pompy C.O. 230V:	200W
Obciążalność przełącznika:	230V AC, 2A
Obciążalność wyjścia pompy C.W.U.:	230V AC, 200W
Sygnalizacja pracy:	optyczna i akustyczna
Częstotliwość radiowa:	868MHz
Zasięg działania:	w budynku o standardowej grubości ścian ok. 30 m; na otwartej przestrzeni do 300 m
Indeks:	FLA-040

8000

BEZPRZEWODOWE STEROWANIE SIŁOWNIKAMI OGRZEWANIA PODŁOGOWEGO

Obsługująca 8 stref grzewczych oraz pozwalająca na zarządzanie wieloma strefami jednym termostatem. Urządzenie pozwala na kontrolowanie pomp C.O. i C.W.U. Centrala współpracuje z bezprzewodowymi regulatorami temperatury.



- 8 stref grzewczych.
- Możliwość zarządzania wieloma strefami.
- Sterowanie pompą C.O. oraz pompą cyrkulacji C.W.U.
- Podświetlany kolorowy wyświetlacz TFT.
- Automatem wykrywanie siłowników i pomp.
- Zapamiętywanie cyklu pracy ostatnich 24h.
- Wolna od zakłóceń cyfrowa komunikacja radiowa (protokół LMS).

8000

Ilość sterowanych stref grzewczych:	8
Możliwość przypisania maksymalnie:	8 termostatów i/lub 8 termometrów
Zasilanie:	230V AC 50Hz
Obciążalność wyjść sterujących głowicami 230V:	30W na strefę (do 3 siłowników)
Obciążalność wyjścia pompy C.O. 230V:	200W
Obciążalność przełącznika:	230V AC, 2A
Obciążalność wyjścia pompy C.W.U.:	230V AC, 200W
Sygnalizacja pracy:	diody oraz wyświetlacz TFT i akustyczna
Częstotliwość radiowa:	868MHz
Zasięg działania:	w budynku o standardowej grubości ścian ok. 30 m; na otwartej przestrzeni do 300 m
Indeks:	FLA-039

1106

STEROWNIK POMP CENTRALNEGO OGRZEWANIA (C.O.)

Sterownik pomp centralnego ogrzewania oparty o mikroprocesor. Urządzenie przeznaczone jest do automatycznego załączania i wyłączenia pompy obiegowej w zależności od temperatury. Zespół sterownik-pompa wymusza obieg wody w instalacji C.O. z kotłem węglowym i gazowym bez układu sterującego pompą.



- Sygnalizuje pracę pompy.
- Zapobiega „poceniu się” kotła.
- Posiada funkcję „GUARD” zapobiegającą procesowi zastania nieużywanej pompy.
- Zwiększona żywotność przekaźnika oraz odporność na zakłócenia.

Zakres sterowania temperatury:	25° - 55°C
Zakres pomiaru temperatury:	25° - 55°C
Histeresa C.O.:	5°C
Dodatkowa funkcja:	GUARD
Kontrola stanu pracy:	LED
Zasilanie:	~230V AC 50Hz
Maksymalny prąd obciążenia:	~6A
Indeks:	FLA-043

S14

WIELOFUNKCYJNY STEROWNIK POMP C.O. i C.W.U.

Sterownik przeznaczony do współpracy z pompami obiegowymi centralnego ogrzewania (C.O.) oraz ciepłej wody użytkowej (C.W.U.). Może współdziałać z termokominkiem w układzie C.O. oraz nawiewowymi kotłami C.O. na miał i węgiel.

- Multifunkcjonalność.
- Funkcja maksymalnej mocy wentylatora.
- Funkcja awaryjnego odbioru ciepła.
- Funkcja dokładania paliwa do paleniska.



Zakres sterowania temperatury:	10° - 85°C
Zakres pomiaru temperatury:	0° - 99°C
Histeresa (różnica załącz/wyłącz):	od 2°C do 10°C
Napięcie zasilania:	230V AC, 50Hz
Maksymalne obciążenie dla sumy wyjść:	6A
Czas przedmuchu oraz przerwy między przedmuchami:	0 ÷ 59 sek. oraz 1 ÷ 99 min
Indeks:	FLA-058

Tygodniowy, wielofunkcyjny. Elektroniczny wyłącznik czasowy o działaniu cyklicznym, załączający lub rozłączający gniazdko elektryczne.

TE 230 PRO

SIŁOWNIK TERMoeLEKTRYCZNY

Siłownik termoelektryczny 230V do montażu na listwach rozdzielacza ogrzewania podłogowego.



Typ:	normalnie zamknięty
Zasilanie:	230V AC
Moc:	3,5W
Prąd początk.:	< 250mA
Prąd pracy:	<15mA
Skok siłownika:	3,6mm
Siła nacisku:	~100N
Max. temp. pracy:	do 60°C
Stopień ochrony:	IP40
Dł. przewodu:	95cm
Indeks:	FLA-070

CZUJNIK TEMPERATURY

CZUJNIK TEMPERATURY NA PRZEWODZIE 2,5M




Indeks:	FLA-080
---------	---------

100

WYŁĄCZNIK CZASOWY



Indeks:	FLA-099
---------	---------



NOV MAC VITAQ
METALOWE POKRĘTŁO



Rozmiar	Pakowanie	Indeks
1/2" x 3/8"	100/2	ARC-0016
1/2" x 3/8"	84/1	ARC-0017
1/2" x 1/2"	100/2	ARC-0018
1/2" x 1/2"	84/1	ARC-0019

NOV54 MAC VITAQ
CHROM, PEŁEN PRZELOT



Rozmiar	Pakowanie	Indeks
1/2" X 1/2"	50/1	ARC-0013

NOV89 MAC VITAQ
CHROM



Rozmiar	Pakowanie	Indeks
1/2" X 1/2"	42/1	ARC-0015

NOV
CHROM



Rozmiar	Pakowanie	Indeks
1/2" x 3/8"	100/2	ARC-0010
1/2" x 1/2"	100/2	ARC-0020

STAR
CHROM POLEROWANY



Rozmiar	Pakowanie	Indeks
1/2" x 3/8"	42/1	ARC-0035

CUBO
BRAK NAKRĘTKI, CHROM POLEROWANY



Rozmiar	Pakowanie	Indeks
1/2" x 3/8"	42/1	ARC-0040

TECH
CHROM POLEROWANY



Rozmiar	Pakowanie	Indeks
1/2" x 3/8"	42/1	ARC-0025

CLASICA
CHROM POLEROWANY



Rozmiar	Pakowanie	Indeks
1/2" x 3/8"	42/1	ARC-0030

LIPSTICK VITAQ
CHROM POLEROWANY



Rozmiar	Pakowanie	Indeks
1/2" X 3/8"	42/1	ARC-0041
1/2" X 1/2"	42/1	ARC-0042

REGULA
CHROM, GRZYBKOWY



Rozmiar	Pakowanie	Indeks
1/2" X 3/8"	60/1	ARC-0047
1/2" X 1/2"	60/1	ARC-0046
1/2" X 3/4"	60/1	ARC-0048

DELTA
CHROM,



Rozmiar	Pakowanie	Indeks
1/2" x 3/8"	100/2	ARC-0055
1/2" x 1/2"	100/2	ARC-0056
1/2" x 3/4"	100/1	ARC-0057

DR06AC VITAQ
CHROM



Rozmiar	Pakowanie	Indeks
1/2" X 1/2"	84/1	ARC-0014

L-85 VITAQ
CHROM



Rozmiar	Pakowanie	Indeks
1/2" x 3/4"	60/1	ARC-0021
1/2" x 3/4" VITAQ	60/1	ARC-0022

L-86 MASTER
CHROM



Rozmiar	Pakowanie	Indeks
1/2" x 3/4"	100/1	ARC-0110

L-94
CHROM, Z ROZETĄ



Rozmiar	Pakowanie	Indeks
1/2" x 3/4"	100/1	ARC-0023

MAJSTER
CHROM, Z NARZYNKĄ



Rozmiar	Pakowanie	Indeks
3/4"	100/1	ARC-0060

A-80 Z FILTREM VITAQ
CHROM



Rozmiar	Pakowanie	Indeks
1/2" x 3/4"	50/1	ARC-0070

A-80 Z FILTREM VITAQ
CHROM



Rozmiar	Pakowanie	Indeks
1/2" x 1/2"	44/1	ARC-0067
1/2" x 3/8"	44/1	ARC-0065
1/2" X 3/4"	44/1	ARC-0071

DUAL Z FILTREM VITAQ
CHROM, Z ROZETĄ



Rozmiar	Pakowanie	Indeks
1/2" x 3/4" x 3/8" z zaślepką 3/4"	40/1	ARC-0135

TWIN VITAQ
CHROM, DWUWYLOTOWY



Rozmiar	Pakowanie	Indeks
1/2" x 3/8" x 3/8"	42 / 1	ARC-0080

CONEKTA VITAQ

CHROM

**A-80 Z FILTREM VITAQ**

CHROM

**V13004**

ZAWÓR GRZYBKOWY, CHROM

**ZAWORY KĄTOWE WODNE****V13002**

ZAWÓR Z PRZEDŁUŻKĄ, CHROM



Rozmiar	Pakowanie	Indeks
3/8" x 3/8" x 3/4"	84/1	ARC-0140

Rozmiar	Pakowanie	Indeks
1/2" x 3/8" x 3/4"	40/1	ARC-0125
1/2" x 1/2" x 1/2"	40/1	ARC-0124

Rozmiar	Pakowanie	Indeks
1/2" x 3/4" x 3/8"	80/1	EX-233

Rozmiar	Pakowanie	Indeks
3/4" x 3/4" x 3/4"	80/1	EX-204

ADAPTERY

CHROM



Rozmiar	Pakowanie	Indeks
3/8" x 1/2"	400/10	ARC-0126
3/8" x 3/4"	400/10	ARC-0127

ZAWORY KULOWE WODNE**SENA PN30**

Z DŁAWICĄ

**SENA PN30**

Z DŁAWICĄ

**SENA PN30**

ZE SPUSTEM, Z DŁAWICĄ

**SENA PN30**

Z DŁAWICĄ



Rozmiar	Pakowanie	Indeks
1/4"	60/30	ARC-0340
3/8"	60/30	ARC-0341
1/2"	50/25	ARC-0342
3/4"	40/20	ARC-0343
1"	20/10	ARC-0344
1 1/4"	12/6	ARC-0345
1 1/2"	8/4	ARC-0346
2"	4/2	ARC-0347
2 1/2"	5/5	ARC-0348
3"	2/1	ARC-0350
4"	2/1	ARC-0351

Rozmiar	Pakowanie	Indeks
1/2"	50/25	ARC-0366
3/4"	40/20	ARC-0367
1"	20/10	ARC-0368
1 1/4"	12/6	ARC-0369
1 1/2"	8/4	ARC-0370
2"	4/2	ARC-0371

Rozmiar	Pakowanie	Indeks
1/2"	30/15	ARC-0435
3/4"	24/12	ARC-0436
1"	16/8	ARC-0437
1 1/4"	10/5	ARC-0438
1 1/2"	8/4	ARC-0439
2"	4/2	ARC-0440

Rozmiar	Pakowanie	Indeks
3/8"	60/30	ARC-0415
1/2"	50/25	ARC-0416
3/4"	40/20	ARC-0417
1"	20/10	ARC-0418
1 1/4"	12/6	ARC-0419
1 1/2"	10/1	ARC-0420
2"	6/1	ARC-0421

SENA PN30

ZE SPUSTEM, Z DŁAWICĄ

**SENA PN30**

Z DŁAWICĄ

**SENA PN30**

Z DŁAWICĄ

**SENA PN30**

ZE SPUSTEM, Z DŁAWICĄ



Rozmiar	Pakowanie	Indeks
1/2"	30/15	ARC-0442
3/4"	24/12	ARC-0443
1"	16/8	ARC-0444

Rozmiar	Pakowanie	Indeks
3/8"	60/30	ARC-0380
1/2"	50/25	ARC-0381
3/4"	40/20	ARC-0382
1"	20/10	ARC-0383

Rozmiar	Pakowanie	Indeks
3/8"	60/30	ARC-0355
1/2"	50/25	ARC-0356
3/4"	40/20	ARC-0357
1"	20/10	ARC-0358

Rozmiar	Pakowanie	Indeks
1/2"	30/15	ARC-0448
3/4"	24/12	ARC-0449
1"	16/8	ARC-0450



SENA PN30

Z DŁAWICĄ



Rozmiar	Pakowanie	Indeks
3/8"	60/30	ARC-0425
1/2"	50/25	ARC-0426
3/4"	40/20	ARC-0427
1"	20/10	ARC-0428

SENA PN30

ZE ŚRUBUNKIEM , Z DŁAWICĄ



Rozmiar	Pakowanie	Indeks
1/2" x 3/4"	50/25	ARC-0390
3/4" x 1"	40/20	ARC-0391
1" x 1 1/4"	20/10	ARC-0392
1 1/4" x 1 1/2"	12/6	ARC-0393

SENA PN30

ZE ŚRUBUNKIEM , Z DŁAWICĄ



Rozmiar	Pakowanie	Indeks
1/2"	40/20	ARC-0405
3/4"	20/10	ARC-0406
1"	12/6	ARC-0407

SENA PN30

ZE ŚRUBUNKIEM , Z DŁAWICĄ



Rozmiar	Pakowanie	Indeks
1/2"	50/25	ARC-0409
3/4"	36/18	ARC-0410
1"	12/6	ARC-0411

SENA PN30

Z DŁAWICĄ



Rozmiar	Pakowanie	Indeks
1/2"	24/1	ARC-0510
3/4"	16/1	ARC-0511
1"	10/1	ARC-0512

SENA PN30

Z DŁAWICĄ



Rozmiar	Pakowanie	Indeks
1"	10/5	ARC-0522

TURIA PN40

Z DŁAWICĄ



Rozmiar	Pakowanie	Indeks
1/4"	60/10	ARC-0250
3/8"	60/10	ARC-0251
1/2"	50/25	ARC-0252
3/4"	40/20	ARC-0253
1"	20/10	ARC-0254
1 1/4"	12/6	ARC-0255
1 1/2"	8/4	ARC-0256
2"	4/2	ARC-0257
2 1/2"	4/2	ARC-0258

TURIA PN40

Z DŁAWICĄ



Rozmiar	Pakowanie	Indeks
1/4"	60/10	ARC-0275
3/8"	60/10	ARC-0276
1/2"	50/25	ARC-0277
3/4"	40/20	ARC-0278
1"	20/10	ARC-0279

TURIA PN40

Z DŁAWICĄ



Rozmiar	Pakowanie	Indeks
3/8"	60/10	ARC-0266
1/2"	50/25	ARC-0267
3/4"	40/20	ARC-0268
1"	20/10	ARC-0269

TURIA PN40

Z DŁAWICĄ



Rozmiar	Pakowanie	Indeks
1/2"	50/25	ARC-0287
3/4"	40/20	ARC-0288
1"	20/10	ARC-0289

TURIA PN40

ZE ŚRUBUNKIEM



Rozmiar	Pakowanie	Indeks
1/2"	50/25	ARC-0291
3/4"	40/20	ARC-0292
1"	20/10	ARC-0293

TAJO PRO PN40 VITAQ



Rozmiar	Pakowanie	Indeks
2"	2/1	ARC-0224
2 1/2"	2/1	ARC-0225

TAJO ANTICAL PN50

Z DŁAWICĄ RĄCZKA INOX.



Rozmiar	Pakowanie	Indeks
1/2"	50/25	ARC-0180
3/4"	40/20	ARC-0181
1"	20/10	ARC-0182
1 1/4"	12/6	ARC-0183
1 1/2"	8/4	ARC-0184
2"	4/2	ARC-0185
2 1/2"	4/2	ARC-0186

TAJO PN50

DO WLUTOWANIA Z DŁAWICĄ



Rozmiar	Pakowanie	Indeks
15 mm	50/25	ARC-0216
18 mm	50/25	ARC-0217
22 mm	30/15	ARC-0218
28 mm	20/10	ARC-0219
1 1/2"	8/4	ARC-0184
2"	4/2	ARC-0185
2 1/2"	4/2	ARC-0186

TAJO PN50

DO WLUTOWANIA Z DŁAWICĄ



Rozmiar	Pakowanie	Indeks
1/2"	50/25	ARC-0180
3/4"	40/20	ARC-0181
1"	20/10	ARC-0182
1 1/4"	12/6	ARC-0183
1 1/2"	8/4	ARC-0184
2"	4/2	ARC-0185
2 1/2"	4/2	ARC-0186

TAJO SOLAR PN10

DO UKŁADÓW SOLARNYCH, Z DŁAWICĄ



Rozmiar	Pakowanie	Indeks
1/2"	50/25	ARC-0231
3/4"	40/20	ARC-0232
1"	20/10	ARC-0233
1 1/4"	12/6	ARC-0234
1 1/2"	8/4	ARC-0235
2"	4/2	ARC-0236

MINI TRÓJNIK GW/GZ/GW



Opis	Pakowanie	Indeks
3/4" x 1/2" x 1/2"	48/1	ARC-0170

MINI GZ - PEX

1/2" x 16 mm



Opis	Pakowanie	Indeks
czerwony	80/40	ARC-0179
niebieski	80/40	ARC-0178

MINI PEX - PEX

16 mm x 16 mm



Opis	Pakowanie	Indeks
czerwony	80/40	ARC-0174
niebieski	80/40	ARC-0173

MINI PN5

1/2" x 1/2"



Opis	Pakowanie	Indeks
chrom	100/50	ARC-0177
czerwony	100/50	ARC-0176
niebieski	100/50	ARC-0175

ZAWORY KULOWE GAZOWE

MINO 2000 PN5



Rozmiar	Pakowanie	Indeks
3/8"	50/25	ARC-0646
1/2"	50/25	ARC-0647
3/4"	40/20	ARC-0648
1"	20/10	ARC-0649
1 1/4"	12/6	ARC-0650
1 1/2"	8/4	ARC-0651
2"	4/2	ARC-0652

MINO 2000 PN5



Rozmiar	Pakowanie	Indeks
1/2"	50/25	ARC-0680
3/4"	40/20	ARC-0681
1"	20/10	ARC-0682

MINO 2000 PN5



Rozmiar	Pakowanie	Indeks
1/2"	50/25	ARC-0670
3/4"	40/20	ARC-0671
1"	20/10	ARC-0672

MINO 2000 PN5



Rozmiar	Pakowanie	Indeks
1/2"	50/25	ARC-0690
3/4"	40/20	ARC-0691
1"	20/10	ARC-0692

ZAWORY KULOWE CZERPALNE

SENA PN16

Z DŁAWICĄ,



Rozmiar	Pakowanie	Indeks
1/2" x 3/4" x 15	40/20	ARC-0455
3/4" x 1" x 20	28/14	ARC-0456
1" x 1 1/4" x 25	12/6	ARC-0457

JARDIN PN16

MROZOODPORNY



Rozmiar	Pakowanie	Indeks
1/2" x 1/2" x 15	45/15	ARC-0610
1/2" x 3/4" x 15	45/15	ARC-0611
3/4" x 3/4" x 20	30/10	ARC-0612
1" x 1" x 25	18/66	ARC-0613

NANO DUAL PN5 VITAQ

KORPUS JEDNOLITY



Rozmiar	Pakowanie	Indeks
1/2" x 3/4" X 15	30/1	ARC-0635

NANO MAC PN5 VITAQ

KORPUS JEDNOLITY



Rozmiar	Pakowanie	Indeks
1/2" x 1/2" X15	48/4	ARC-0630

VINTAGE PN16

CHROM



Rozmiar	Pakowanie	Indeks
1/2" X 15	45/15	ARC-1250

ADAPTER



Rozmiar	Pakowanie	Indeks
3/4" x 15	250	ARC-0620

PRZELOTOWY PN10



Rozmiar	Pakowanie	Indeks
DN 15 1/2"	72	FLZ-010
DN 20 3/4"	48	FLZ-011
DN 25 1"	36	FLZ-012
DN 32 1 1/4"	18	FLZ-013
DN 40 1 1/2"	12	FLZ-014
DN 50 2"	8	FLZ-015

CZERPALNY PN10



Rozmiar	Pakowanie	Indeks
DN 15 1/2"	48	FLZ-001
DN 20 3/4"	30	FLZ-002

CZERPALNY PN10



Rozmiar	Pakowanie	Indeks
DN 15 1/2"	48	FLZ-003
DN 20 3/4"	30	FLZ-004

GŁOWICA FLZ



Rozmiar	Pakowanie	Indeks
DN 15 1/2"	100	FLZ-050
DN 20 3/4"	100	FLZ-051
DN 25 1"	50	FLZ-052
DN 32 1 1/4"	50	FLZ-053
DN 40 1 1/2"	20	FLZ-054
DN 50 2"	20	FLZ-055

ZAWORY UZUPEŁNIAJĄCE

ZWROTNY

MOSIĘŻNY GRZYBEK



Rozmiar	Pakowanie	Indeks
1/2"	128/32	VE-027
3/4"	80/20	VE-028
1"	60/15	VE-029
1 1/4"	32/8	VE-030

ZWROTNY VITAO



Rozmiar	Pakowanie	Indeks
1/2"	90/15	ARC-0905
3/4"	48/8	ARC-0906
1"	36/6	ARC-0907
1 1/4"	24/6	ARC-0908
1 1/2"	12/6	ARC-0909
2"	6/3	ARC-0910
2 1/2"	4/2	ARC-0911

ZWROTNY

KŁAPOWY Z ZAMKNIĘCIEM GUMOWYM



Rozmiar	Pakowanie	Indeks
1/2"	60/30	ARC-0915
3/4"	50/25	ARC-0916
1"	30/15	ARC-0917
1 1/4"	20/10	ARC-0918
1 1/2"	14/7	ARC-0919
2"	6/3	ARC-0920
2 1/2"	6	ARC-0921
3"	4	ARC-0922
4"	5	ARC-0923

ZWROTNY

KŁAPOWY Z KOSZEM



Rozmiar	Pakowanie	Indeks
1/2"	40/20	ARC-0930
3/4"	36/18	ARC-0931
1"	30/15	ARC-0932
1 1/4"	20/10	ARC-0933
1 1/2"	12/6	ARC-0934
2"	9/3	ARC-0935

BEZPIECZEŃSTWA 1/2"



Ciśnienie	Rozmiar	Indeks
1.5 bar	1/2"	FL-034
2 bar	1/2"	FL-028
2.5 bar	1/2"	FL-029
3 bar	1/2"	FL-025
6 bar	1/2"	FL-026
8 bar	1/2"	FL-035

BEZPIECZEŃSTWA 3/4"



Ciśnienie	Rozmiar	Indeks
1.5 bar	3/4"	FL-030
2 bar	3/4"	FL-037
2.5 bar	3/4"	FL-031
3 bar	3/4"	FL-032
6 bar	3/4"	FL-033

FILTR KĄTOWY



Rozmiar	Pakowanie	Indeks
1/2"	72/12	ARC-0940
3/4"	48/24	ARC-0941
1"	36/18	ARC-0942
1 1/4"	14/7	ARC-0943
1 1/2"	8/4	ARC-0944
2"	4/2	ARC-0945

KOSZ



Rozmiar	Pakowanie	Indeks
1/2"	180/90	ARC-1260
3/4"	108/54	ARC-1261
1"	64/32	ARC-1262
1 1/4"	36/18	ARC-1263
1 1/2"	24/12	ARC-1264
2"	12/6	ARC-1265

REDUKTOR CIŚNIENIA



Rozmiar	Pakowanie	Indeks
1"	20/10	ARC-0901
1" z półśrubunkiem	10/10	ARC-0900

ANTYSKAŻENIOWY ARCO



Rozmiar	Pakowanie	Indeks
1/2"	40/80	ARC-0890
3/4"	25/50	ARC-0891
1"	15/30	ARC-0892
1 1/4"	15/30	ARC-0893

ANTYSKAŻENIOWY



Rozmiar	Pakowanie	Indeks
1/2"	40/80	TI-001
3/4"	25/50	TI-002
1"	15/30	TI-003
1 1/4"	15/30	TI-004
1 1/2"	14/7	TI-005
2"	12/6	TI-006

FLB3020



Opis	Indeks
bateria umywalkowa	FLB-3020

FLB3021



Opis	Indeks
bateria zlewozmywakowa	FLB-3021

FLB3022



Opis	Indeks
bateria zlewozmywakowa	FLB-3022

FLB3023



Opis	Indeks
bateria zlewozmywakowa, ścienna - wylewka dł. 150 mm	FLB-3023
bateria zlewozmywakowa ścienna - wylewka dł. 250 mm	FLB-3025

FLB3026



Opis	Indeks
bateria wannowa solo	FLB-3026

FLB3027



Opis	Indeks
bateria natryskowa solo	FLB-3027

FLB2020



Opis	Indeks
bateria umywalkowa	FLB-2020

FLB2021



Opis	Indeks
bateria zlewozmywakowa	FLB-2021

FLB2022



Opis	Indeks
bateria zlewozmywakowa	FLB-2022

FLB2023



Opis	Indeks
bateria zlewozmywakowa, ścienna - wylewka dł. 150 mm	FLB-2023
bateria zlewozmywakowa ścienna - wylewka dł. 250 mm	FLB-2025

FLB2026



Opis	Indeks
bateria wannowa solo	FLB-2026

FLB2027



Opis	Indeks
bateria natryskowa solo	FLB-2027

FLB1020



Opis	Indeks
bateria umywalkowa	FLB-1020

FLB1021



Opis	Indeks
bateria zlewozmywakowa	FLB-1021

FLB1022



Opis	Indeks
bateria zlewozmywakowa	FLB-1022

FLB1023



Opis	Indeks
bateria zlewozmywakowa, ścienna - wylewka dł. 150 mm	FLB-1023
bateria zlewozmywakowa ścienna - wylewka dł. 250 mm	FLB-1025

FLB1026



Opis	Indeks
bateria wannowa solo	FLB-1026

FLB1027



Opis	Indeks
bateria natryskowa solo	FLB-1027

BMH039

chrom



Opis	Indeks
słuchawka 5-strumieniowa z systemem antykamiennym	EX-003

BMH098

chrom



Opis	Indeks
słuchawka 5-strumieniowa z systemem antykamiennym	EX-002

BMH053

chrom



Opis	Indeks
słuchawka 5-strumieniowa z systemem antykamiennym	EX-004

BMH024

chrom



Opis	Indeks
słuchawka 3-strumieniowa z systemem antykamiennym	EX-005

BMH058

chrom



Opis	Indeks
słuchawka 1-strumieniowa z systemem antykamiennym	EX-007

BMH195

chrom



Opis	Indeks
słuchawka 1-strumieniowa z systemem antykamiennym	EX-217

BMH086

chrom



Opis	Indeks
słuchawka 1-strumieniowa z systemem antykamiennym	EX-008

BMH203

chrom



Opis	Indeks
słuchawka 3-strumieniowa z systemem antykamiennym	EX-218

BMH026

chrom



Opis	Indeks
słuchawka 3-strumieniowa z systemem antykamiennym	EX-006

BMH11

biała



Opis	Indeks
słuchawka 1-strumieniowa z systemem antykamiennym	EX-462

BMH12

chrom



Opis	Indeks
słuchawka 1-strumieniowa z systemem antykamiennym	EX-463

WĄŻ ROZCIĄGANY

podwójnie zakuwany



Rozmiar	Indeks
120-170 cm	FLX-949
150-210 cm	FLX-950
170-240 cm	FLX-951

KORKI AUTOMATYCZNE

AP004

korek Dn 66 (bez otworu przelewowego), chrom



Zestaw	Indeks
mosiądz, okrągły wypukły korek ozdobny fi. 66 mm spust z zatraskiem mechanicznym „Click - Clack” Rozmiar gwintu 1 1/4”	EX-117

AP005

korek Dn 37, chrom



Zestaw	Indeks
mosiądz, okrągły wypukły korek ozdobny fi. 37 mm spust z zatraskiem mechanicznym „Click - Clack” otwory przelewowe Rozmiar gwintu 1 1/4”	EX-072

AP006

korek Dn 66, chrom



Zestaw	Indeks
mosiądz, okrągły wypukły korek ozdobny fi. 66 mm spust z zatraskiem mechanicznym „Click - Clack” otwory przelewowe Rozmiar gwintu 1 1/4”	EX-082

AP006K

chrom



Zestaw	Indeks
korek automatyczny klik-klak, z przelwem i koszem, czyszczony od góry, Rozmiar gwintu 1 1/4”	EX-472

AP007

korek Dn 68, chrom



Zestaw	Indeks
mosiądz, kwadratowy wypukły korek ozdobny 68 mm, spust z zatraskiem mechanicznym „Click - Clack” otwory przelewowe Rozmiar gwintu 1 1/4”	EX-118

AP008

korek Dn 68, chrom



Zestaw	Indeks
mosiądz, okrągły płaski korek ozdobny fi. 68 mm, spust z zatraskiem mechanicznym „Click - Clack” otwory przelewowe Rozmiar gwintu 1 1/4”	EX-119

AP009

korek Dn 68, chrom



Zestaw	Indeks
mosiądz, okrągły płaski korek ozdobny fi. 68 mm spust z zatrzaskiem mechanicznym „Click - Clack” otwory przelewowe Rozmiar gwintu 1 1/4”	EX-120

AP010a

korek Dn 37, chrom



Zestaw	Indeks
mosiądz, okrągły korek fi. 37 mm spust z zatrzaskiem mechanicznym „Click - Clack” otwory przelewowe Rozmiar gwintu 1 1/4”	EX-309

AP010K

chrom



Zestaw	Indeks
korek automatyczny „Click - Clack”, z przelewem i koszem, czyszczony od góry, Rozmiar gwintu 1 1/4”	EX-473

AP012

chrom



Opis	Indeks
korek automatyczny „Click - Clack” 1 1/4” fi37 BLISTER	EX-310

AP013

chrom



Opis	Indeks
korek automatyczny „Click - Clack” 1 1/4” fi66 BLISTER	EX-311

AP014

chrom



Zestaw	Indeks
korek automatyczny „Click - Clack”, brodzikowy, 1 1/2” fi66 BLISTER	EX-403

BP01

chrom



Zestaw	Indeks
korek automatyczny „Click - Clack”. 1 1/4” PCV	EX-389

BP02

chrom



Zestaw	Indeks
korek automatyczny „Click - Clack”. 1 1/4” PCV	EX-390

ZAWORY I WYLEWKI

ZAWÓR Z RUCHOMĄ WYLEWKĄ

Wykończenie chrom



Typ	Indeks
Typ S	EX-313

ZAWÓR Z RUCHOMĄ WYLEWKĄ U

Wykończenie chrom



Typ	Indeks
Typ C	EX-312

WYLEWKA C 1/2

C 1/2 x 16, chrom



Wymiar	Indeks
110 mm	EX-272
160 mm	EX-273
180 mm	EX-274
210 mm	EX-275
240 mm	EX-276
270 mm	EX-277
300 mm	EX-278
330 mm	EX-279

WYLEWKA C 3/4

C 3/4 x 18, chrom



Wymiar	Indeks
110 mm	EX-288
160 mm	EX-289
180 mm	EX-290
210 mm	EX-291
240 mm	EX-292
270 mm	EX-293
300 mm	EX-294
330 mm	EX-295

WYLEWKA S 1/2

S 1/2 x 16, chrom



Wymiar	Indeks
110 mm	EX-264
160 mm	EX-265
180 mm	EX-266
210 mm	EX-267
240 mm	EX-268
270 mm	EX-269
300 mm	EX-270
330 mm	EX-271

WYLEWKA S 3/4

S 3/4 x 18, chrom



Wymiar	Indeks
110 mm	EX-280
160 mm	EX-281
180 mm	EX-282
210 mm	EX-283
240 mm	EX-284
270 mm	EX-285
300 mm	EX-286
330 mm	EX-287

WYLEWKA PROFILOWANA

do baterii ściennej typu „BM”, chrom



Wymiar	Indeks
160 mm	HYD-099
180 mm	HYD-100
220 mm	HYD-101
250 mm	HYD-102
270 mm	HYD-103
300 mm	HYD-104

WYLEWKA PROSTA

do baterii ściennej, chrom



Wymiar	Indeks
100 mm	EX-109
160 mm	EX-109
180 mm	HYD-094
220 mm	HYD-095
250 mm	HYD-096
270 mm	HYD-097
300 mm	HYD-098



NAPOWIETRZACZ



Opis	Indeks
GW M 22x1	EX-184
GZ M 24x1	EX-081
GZ M 28x1	EX-080

NAPOWIETRZACZ 2-FUNKCYJNY



Opis	Indeks
2-funkcyjny, ABS M22/M24x1	EX-098

USZCZELKA Z FILTEM SIATKOWYM



Opis	Indeks
EPDM z filtrem siatkowym	FLB-9220

GŁOWICA CERAMICZNA



Opis	Indeks
D 1/2	EX-079
D 1/2 (blister)	EX-102
D 3/8 (blister)	EX-199

GŁOWICA SUWAKOWA



Opis	Indeks
D 3/8	EX-087
D 1/2	EX-088
M 1/2	EX-108

MIESZACZ CERAMICZNY NISKI



Opis	Indeks
do baterii jednouchwytowej BATMIX - 35 mm	EX-067
do baterii jednouchwytowej FLORMET - 35 mm	FLB-9210
do baterii jednouchwytowej BATMIX - 40 mm	EX-068

MIESZACZ CERAMICZNY WYSOKI



Opis	Indeks
wysoki, do baterii jednouchwytowej BATMIX - 35 mm	EX-187
wysoki, do baterii jednouchwytowej BATMIX - 40 mm	EX-188

NAPOWIETRZACZ Z WĘŻYKIEM



Opis	Indeks
wężyk abs - M22/M24x1	EX-099
wężyk metal - M22/M24x1	EX-263

NAPOWIETRZACZ NASTAWNY



Opis	Indeks
napowietrzacz nastawny, M22x1	EX-474

ZESTAW MONTAŻOWY DO BATERII



Zestaw	Indeks
zestaw montażowy do baterii stojącej, 1 śruba mocująca	EX-183

ZESTAW MONTAŻOWY DO BATERII



Zestaw	Indeks
zestaw montażowy do baterii stojącej, 2 śruby mocujące	EX-182

ROZETA STOŻKOWA



Opis	Indeks
rozeta stożkowa, duża	EX-219

POKRĘTŁO BMD046/BMD043



Opis	Indeks
pokrętło 3/8", niebieskie/czerwone „Primula”	EX-242
pokrętło 1/2", niebieskie/czerwone „Primula”	EX-155

POKRĘTŁO BMD012 / BMD013



Opis	Indeks
pokrętło niebieskie/czerwone	EX-142

Dostępne długości końcówek :



Dane techniczne

Zastosowanie	Baterie, armatura sanitarna
Przewód wewnętrzny	EPDM
Oplot	AISI 304
Zacisk	AISI 304
Uszczelka	zintegrowana EPDM
DN	8
Minimalny Promień Gięcia	30 (mm)
Przepływ przy ciśnieniu 3 bar	32 (l/min)
Temperatura	do 70°C
Ciśnienie	do 10 bar

M10 3/8"

Rozmiar	Indeks
3/8" M10/18 L-30	FLX-001
3/8" M10/18 L-40	FLX-002
3/8" M10/18 L-50	FLX-003
3/8" M10/18 L-60	FLX-004
3/8" M10/18 L-80	FLX-005
3/8" M10/18 L-100	FLX-006
3/8" M10/35 L-30	FLX-010
3/8" M10/35 L-40	FLX-011
3/8" M10/35 L-50	FLX-012
3/8" M10/35 L-60	FLX-013
3/8" M10/35 L-80	FLX-014
3/8" M10/35 L-100	FLX-015
3/8" M10/50 L-30	FLX-020
3/8" M10/50 L-40	FLX-021
3/8" M10/50 L-50	FLX-022
3/8" M10/50 L-60	FLX-023
3/8" M10/50 L-80	FLX-024
3/8" M10/50 L-100	FLX-025

M10 1/2"

Rozmiar	Indeks
1/2" M10/18 L-30	FLX-030
1/2" M10/18 L-40	FLX-031
1/2" M10/18 L-50	FLX-032
1/2" M10/18 L-60	FLX-033
1/2" M10/18 L-80	FLX-034
1/2" M10/18 L-100	FLX-035
1/2" M10/35 L-30	FLX-040
1/2" M10/35 L-40	FLX-041
1/2" M10/35 L-50	FLX-042
1/2" M10/35 L-60	FLX-043
1/2" M10/35 L-80	FLX-044
1/2" M10/35 L-100	FLX-045
1/2" M10/50 L-30	FLX-050
1/2" M10/50 L-40	FLX-051
1/2" M10/50 L-50	FLX-052
1/2" M10/50 L-60	FLX-053
1/2" M10/50 L-80	FLX-054
1/2" M10/50 L-100	FLX-055

M8 3/8"

Rozmiar	Indeks
3/8" M8/18 L-30	FLX-700
3/8" M8/18 L-40	FLX-704
3/8" M8/18 L-50	FLX-706
3/8" M8/18 L-60	FLX-707
3/8" M8/18 L-80	FLX-708
3/8" M8/18 L-100	FLX-709
3/8" M8/35 L-30	FLX-714
3/8" M8/35 L-40	FLX-718
3/8" M8/35 L-50	FLX-720
3/8" M8/35 L-60	FLX-721
3/8" M8/35 L-80	FLX-722
3/8" M8/35 L-100	FLX-723

M8 1/2"

Rozmiar	Indeks
1/2" M8/18 L-30	FLX-764
1/2" M8/18 L-40	FLX-768
1/2" M8/18 L-50	FLX-770
1/2" M8/18 L-60	FLX-771
1/2" M8/18 L-80	FLX-772
1/2" M8/18 L-100	FLX-773
1/2" M8/35 L-30	FLX-778
1/2" M8/35 L-40	FLX-782
1/2" M8/35 L-50	FLX-784
1/2" M8/35 L-60	FLX-785
1/2" M8/35 L-80	FLX-786
1/2" M8/35 L-100	FLX-787

M12 3/8"

Rozmiar	Indeks
3/8" M12/18 L-30	FLX-830
3/8" M12/18 L-40	FLX-834
3/8" M12/18 L-50	FLX-836
3/8" M12/18 L-60	FLX-837
3/8" M12/18 L-80	FLX-838
3/8" M12/18 L-100	FLX-839
3/8" M10/35 L-30	FLX-844
3/8" M10/35 L-40	FLX-848
3/8" M10/35 L-50	FLX-850
3/8" M10/35 L-60	FLX-851
3/8" M10/35 L-80	FLX-852
3/8" M10/35 L-100	FLX-853

M12 1/2"

Rozmiar	Indeks
1/2" M12/18 L-30	FLX-900
1/2" M12/18 L-40	FLX-904
1/2" M12/18 L-50	FLX-906
1/2" M12/18 L-60	FLX-907
1/2" M12/18 L-80	FLX-908
1/2" M12/18 L-100	FLX-909
1/2" M12/35 L-30	FLX-914
1/2" M12/35 L-40	FLX-918
1/2" M12/35 L-50	FLX-920
1/2" M12/35 L-60	FLX-921
1/2" M12/35 L-80	FLX-922
1/2" M12/35 L-100	FLX-923

Dostępne typy złączy :

HH nakrętno-nakrętne
MH wkrętno-nakrętne



Zastosowanie	Instalacje sanitarne, baterie, podgrzewacze wody, umywalki, bidety, sprzęt gastronomiczny.
Przewód wewnętrzny	EPDM
Oplot	Stal nierdzewna AISI 304
Zacisk	Stal nierdzewna AISI 304
Złącza	mosiądz niklowany
Uszczelka	zintegrowana EPDM
DN	8
Minimalny Promień Gięcia	30 (mm)
Przepływ przy ciśnieniu 3 bar	32 (l/min)
Temperatura	do 90°C
Ciśnienie	do 16 bar

3/8" x 3/8"

HH - NAKRĘTNO NAKRĘTNE

Rozmiar	Indeks
3/8" x 3/8" HH L-10	FLX-060
3/8" x 3/8" HH L-15	FLX-061
3/8" x 3/8" HH L-20	FLX-062
3/8" x 3/8" HH L-25	FLX-063
3/8" x 3/8" HH L-30	FLX-064
3/8" x 3/8" HH L-35	FLX-065
3/8" x 3/8" HH L-40	FLX-066
3/8" x 3/8" HH L-45	FLX-067
3/8" x 3/8" HH L-50	FLX-068
3/8" x 3/8" HH L-60	FLX-070
3/8" x 3/8" HH L-70	FLX-072
3/8" x 3/8" HH L-80	FLX-074
3/8" x 3/8" HH L-90	FLX-076
3/8" x 3/8" HH L-100	FLX-077
3/8" x 3/8" HH L-120	FLX-078
3/8" x 3/8" HH L-150	FLX-079
3/8" x 3/8" HH L-200	FLX-080



1/2" × 3/8"

HH - NAKRĘTNO NAKRĘTNE

Rozmiar	Indeks
1/2"x3/8" HH L-15	FLX-090
1/2"x3/8" HH L-15	FLX-091
1/2"x3/8" HH L-20	FLX-092
1/2"x3/8" HH L-25	FLX-093
1/2"x3/8" HH L-30	FLX-094
1/2"x3/8" HH L-35	FLX-095
1/2"x3/8" HH L-40	FLX-096
1/2"x3/8" HH L-45	FLX-097
1/2"x3/8" HH L-50	FLX-098
1/2"x3/8" HH L-60	FLX-099
1/2"x3/8" HH L-70	FLX-100
1/2"x3/8" HH L-80	FLX-101
1/2"x3/8" HH L-90	FLX-102
1/2"x3/8" HH L-100	FLX-103
1/2"x3/8" HH L-120	FLX-104
1/2"x3/8" HH L-150	FLX-105
1/2"x3/8" HH L-200	FLX-106

1/2" × 1/2"

HH - NAKRĘTNO NAKRĘTNE

Rozmiar	Indeks
1/2"x1/2" HH L-10	FLX-120
1/2"x1/2" HH L-15	FLX-121
1/2"x1/2" HH L-20	FLX-122
1/2"x1/2" HH L-25	FLX-123
1/2"x1/2" HH L-30	FLX-124
1/2"x1/2" HH L-35	FLX-125
1/2"x1/2" HH L-40	FLX-126
1/2"x1/2" HH L-45	FLX-127
1/2"x1/2" HH L-50	FLX-128
1/2"x1/2" HH L-60	FLX-129
1/2"x1/2" HH L-70	FLX-130
1/2"x1/2" HH L-80	FLX-131
1/2"x1/2" HH L-90	FLX-132
1/2"x1/2" HH L-100	FLX-133
1/2"x1/2" HH L-120	FLX-134
1/2"x1/2" HH L-150	FLX-135
1/2"x1/2" HH L-200	FLX-136

3/4" × 3/4"

HH - NAKRĘTNO NAKRĘTNE

Rozmiar	Indeks
3/4"x3/4" HH L-10	FLX-160
3/4"x3/4" HH L-15	FLX-161
3/4"x3/4" HH L-20	FLX-162
3/4"x3/4" HH L-25	FLX-163
3/4"x3/4" HH L-30	FLX-164
3/4"x3/4" HH L-35	FLX-165
3/4"x3/4" HH L-40	FLX-166
3/4"x3/4" HH L-45	FLX-167
3/4"x3/4" HH L-50	FLX-168
3/4"x3/4" HH L-60	FLX-169
3/4"x3/4" HH L-70	FLX-170
3/4"x3/4" HH L-80	FLX-171
3/4"x3/4" HH L-90	FLX-172
3/4"x3/4" HH L-100	FLX-173
3/4"x3/4" HH L-120	FLX-174
3/4"x3/4" HH L-150	FLX-175
3/4"x3/4" HH L-200	FLX-176

3/8" × 3/8"

MH - WKRĘTNO NAKRĘTNE

Rozmiar	Indeks
3/8"x3/8" MH L-10	FLX-200
3/8"x3/8" MH L-15	FLX-201
3/8"x3/8" MH L-20	FLX-202
3/8"x3/8" MH L-25	FLX-203
3/8"x3/8" MH L-30	FLX-204
3/8"x3/8" MH L-35	FLX-205
3/8"x3/8" MH L-40	FLX-206
3/8"x3/8" MH L-45	FLX-207
3/8"x3/8" MH L-50	FLX-208
3/8"x3/8" MH L-60	FLX-209
3/8"x3/8" MH L-70	FLX-210
3/8"x3/8" MH L-80	FLX-211
3/8"x3/8" MH L-90	FLX-212
3/8"x3/8" MH L-100	FLX-213
3/8"x3/8" MH L-120	FLX-214
3/8"x3/8" MH L-150	FLX-215
3/8"x3/8" MH L-200	FLX-216

3/8" × 1/2"

MH - WKRĘTNO NAKRĘTNE

Rozmiar	Indeks
3/8"x1/2" MH L-10	FLX-220
3/8"x1/2" MH L-15	FLX-221
3/8"x1/2" MH L-20	FLX-222
3/8"x1/2" MH L-25	FLX-223
3/8"x1/2" MH L-30	FLX-224
3/8"x1/2" MH L-35	FLX-225
3/8"x1/2" MH L-40	FLX-226
3/8"x1/2" MH L-45	FLX-227
3/8"x1/2" MH L-50	FLX-228
3/8"x1/2" MH L-60	FLX-229
3/8"x1/2" MH L-70	FLX-230
3/8"x1/2" MH L-80	FLX-231
3/8"x1/2" MH L-90	FLX-232
3/8"x1/2" MH L-100	FLX-233
3/8"x1/2" MH L-120	FLX-234
3/8"x1/2" MH L-150	FLX-235
3/8"x1/2" MH L-200	FLX-236

1/2" × 3/8"

MH - WKRĘTNO NAKRĘTNE

Rozmiar	Indeks
1/2"x3/8" MH L-10	FLX-240
1/2"x3/8" MH L-15	FLX-241
1/2"x3/8" MH L-20	FLX-242
1/2"x3/8" MH L-25	FLX-243
1/2"x3/8" MH L-30	FLX-244
1/2"x3/8" MH L-35	FLX-245
1/2"x3/8" MH L-40	FLX-246
1/2"x3/8" MH L-45	FLX-247
1/2"x3/8" MH L-50	FLX-248
1/2"x3/8" MH L-60	FLX-249
1/2"x3/8" MH L-70	FLX-250
1/2"x3/8" MH L-80	FLX-251
1/2"x3/8" MH L-90	FLX-252
1/2"x3/8" MH L-100	FLX-253
1/2"x3/8" MH L-120	FLX-254
1/2"x3/8" MH L-150	FLX-255
1/2"x3/8" MH L-200	FLX-256

1/2" × 1/2"

MH - WKRĘTNO NAKRĘTNE

Rozmiar	Indeks
1/2"x1/2" MH L-10	FLX-260
1/2"x1/2" MH L-15	FLX-261
1/2"x1/2" MH L-20	FLX-262
1/2"x1/2" MH L-25	FLX-263
1/2"x1/2" MH L-30	FLX-264
1/2"x1/2" MH L-35	FLX-265
1/2"x1/2" MH L-40	FLX-266
1/2"x1/2" MH L-45	FLX-267
1/2"x1/2" MH L-50	FLX-268
1/2"x1/2" MH L-60	FLX-269
1/2"x1/2" MH L-70	FLX-270
1/2"x1/2" MH L-80	FLX-271
1/2"x1/2" MH L-90	FLX-272
1/2"x1/2" MH L-100	FLX-273
1/2"x1/2" MH L-120	FLX-274
1/2"x1/2" MH L-150	FLX-275
1/2"x1/2" MH L-200	FLX-276

3/4" × 3/4"

MH - WKRĘTNO NAKRĘTNE

Rozmiar	Indeks
3/4"x3/4" MH L-10	FLX-300
3/4"x3/4" MH L-15	FLX-301
3/4"x3/4" MH L-20	FLX-302
3/4"x3/4" MH L-25	FLX-303
3/4"x3/4" MH L-30	FLX-304
3/4"x3/4" MH L-35	FLX-305
3/4"x3/4" MH L-40	FLX-306
3/4"x3/4" MH L-45	FLX-307
3/4"x3/4" MH L-50	FLX-308
3/4"x3/4" MH L-60	FLX-309
3/4"x3/4" MH L-70	FLX-310
3/4"x3/4" MH L-80	FLX-311
3/4"x3/4" MH L-90	FLX-312
3/4"x3/4" MH L-100	FLX-313
3/4"x3/4" MH L-120	FLX-314
3/4"x3/4" MH L-150	FLX-315
3/4"x3/4" MH L-200	FLX-316

WEŹE O DUŻYM PRZEPŁYWIE

Zastosowanie	Podgrzewacze wody, zasobniki wodne, Klimakonwektory, klimatyzatory, kolektory słoneczne, itd.
Przewód wewnętrzny	EPDM
Oplot	Stal nierdzewna AISI 304
DN	13
Minimalny Promień Gięcia	40 (mm)
Przepływ przy ciśnieniu 3 bar	72 (l/min)
Temperatura	do 90°C
Ciśnienie	do 16 bar

 Dostępne typy złączy: HH nakrętno-nakrętnie
MH wkrętno-nakrętnie


HH



MH

1/2" × 1/2"

HH - NAKRĘTNO NAKRĘTNE

Rozmiar	Indeks
1/2"x1/2" HH L-15	FLX-340
1/2"x1/2" HH L-20	FLX-341
1/2"x1/2" HH L-25	FLX-342
1/2"x1/2" HH L-30	FLX-343
1/2"x1/2" HH L-35	FLX-344
1/2"x1/2" HH L-40	FLX-345
1/2"x1/2" HH L-50	FLX-346
1/2"x1/2" HH L-60	FLX-347
1/2"x1/2" HH L-80	FLX-348
1/2"x1/2" HH L-90	FLX-349
1/2"x1/2" HH L-100	FLX-350
1/2"x1/2" HH L-120	FLX-351
1/2"x1/2" HH L-150	FLX-352
1/2"x1/2" HH L-200	FLX-353

1/2" × 3/4"

HH - NAKRĘTNO NAKRĘTNE

Rozmiar	Indeks
1/2"x3/4" HH L-15	FLX-360
1/2"x3/4" HH L-20	FLX-361
1/2"x3/4" HH L-25	FLX-362
1/2"x3/4" HH L-30	FLX-363
1/2"x3/4" HH L-35	FLX-364
1/2"x3/4" HH L-40	FLX-365
1/2"x3/4" HH L-50	FLX-366
1/2"x3/4" HH L-60	FLX-367
1/2"x3/4" HH L-80	FLX-368
1/2"x3/4" HH L-90	FLX-369
1/2"x3/4" HH L-100	FLX-370
1/2"x3/4" HH L-120	FLX-371
1/2"x3/4" HH L-150	FLX-372
1/2"x3/4" HH L-200	FLX-373

3/4" × 3/4"

HH - NAKRĘTNO NAKRĘTNE

Rozmiar	Indeks
3/4"x3/4" HH L-15	FLX-380
3/4"x3/4" HH L-20	FLX-381
3/4"x3/4" HH L-25	FLX-382
3/4"x3/4" HH L-30	FLX-383
3/4"x3/4" HH L-35	FLX-384
3/4"x3/4" HH L-40	FLX-385
3/4"x3/4" HH L-50	FLX-386
3/4"x3/4" HH L-60	FLX-387
3/4"x3/4" HH L-80	FLX-388
3/4"x3/4" HH L-90	FLX-389
3/4"x3/4" HH L-100	FLX-390
3/4"x3/4" HH L-120	FLX-391
3/4"x3/4" HH L-150	FLX-392
3/4"x3/4" HH L-200	FLX-393

1/2" × 1/2"

MH - WKRĘTNO NAKRĘTNE

Rozmiar	Indeks
1/2"x1/2" MH L-15	FLX-400
1/2"x1/2" MH L-20	FLX-401
1/2"x1/2" MH L-25	FLX-402
1/2"x1/2" MH L-30	FLX-403
1/2"x1/2" MH L-35	FLX-404
1/2"x1/2" MH L-40	FLX-405
1/2"x1/2" MH L-50	FLX-406
1/2"x1/2" MH L-60	FLX-407
1/2"x1/2" MH L-80	FLX-408
1/2"x1/2" MH L-90	FLX-409
1/2"x1/2" MH L-100	FLX-410
1/2"x1/2" MH L-120	FLX-411
1/2"x1/2" MH L-150	FLX-412
1/2"x1/2" MH L-200	FLX-413

1/2" x 3/4"

MH - WKREŃNO NAKRĘTNE

Rozmiar	Indeks
1/2"x3/4" MH L-15	FLX-420
1/2"x3/4" MH L-20	FLX-421
1/2"x3/4" MH L-25	FLX-422
1/2"x3/4" MH L-30	FLX-423
1/2"x3/4" MH L-35	FLX-424
1/2"x3/4" MH L-40	FLX-425
1/2"x3/4" MH L-50	FLX-426
1/2"x3/4" MH L-60	FLX-427
1/2"x3/4" MH L-80	FLX-428
1/2"x3/4" MH L-90	FLX-429
1/2"x3/4" MH L-100	FLX-430
1/2"x3/4" MH L-120	FLX-431
1/2"x3/4" MH L-150	FLX-432
1/2"x3/4" MH L-200	FLX-433

3/4" x 1/2"

MH - WKREŃNO NAKRĘTNE

Rozmiar	Indeks
3/4"x1/2" MH L-15	FLX-440
3/4"x1/2" MH L-20	FLX-441
3/4"x1/2" MH L-25	FLX-442
3/4"x1/2" MH L-30	FLX-443
3/4"x1/2" MH L-35	FLX-444
3/4"x1/2" MH L-40	FLX-445
3/4"x1/2" MH L-50	FLX-446
3/4"x1/2" MH L-60	FLX-447
3/4"x1/2" MH L-80	FLX-448
3/4"x1/2" MH L-90	FLX-449
3/4"x1/2" MH L-100	FLX-450
3/4"x1/2" MH L-120	FLX-451
3/4"x1/2" MH L-150	FLX-452
3/4"x1/2" MH L-200	FLX-453

3/4" x 3/4"

MH - WKREŃNO NAKRĘTNE

Rozmiar	Indeks
3/4"x3/4" MH L-15	FLX-460
3/4"x3/4" MH L-20	FLX-461
3/4"x3/4" MH L-25	FLX-462
3/4"x3/4" MH L-30	FLX-463
3/4"x3/4" MH L-35	FLX-464
3/4"x3/4" MH L-40	FLX-465
3/4"x3/4" MH L-50	FLX-466
3/4"x3/4" MH L-60	FLX-467
3/4"x3/4" MH L-80	FLX-468
3/4"x3/4" MH L-90	FLX-469
3/4"x3/4" MH L-100	FLX-470
3/4"x3/4" MH L-120	FLX-471
3/4"x3/4" MH L-150	FLX-472
3/4"x3/4" MH L-200	FLX-473

WEŻE DO PODGRZEWACZY I POMP CIEPŁA

Zastosowanie	Podgrzewacze wody, baterie wysokociśnieniowe, klimatyzatory, pompy ciepła
Przewód wewnętrzny	EPDM
Oplot	Stal nierdzewna AISI 304
Zacisk	Stal nierdzewna AISI 304
Złącze	mosiądz
DN	19, 25, 30, 40, 50
Temperatura	do 90C
Cisnienie	do 16 bar

Dostępne typy złączy :

HH nakrętno-nakrętno
MH wkrętno-nakrętno



HH



MH

3/4" x 3/4"

HH - NAKRĘTNO NAKRĘTNE

Rozmiar	Indeks
3/4"x3/4" HH L-30	FLX-500
3/4"x3/4" HH L-40	FLX-501
3/4"x3/4" HH L-50	FLX-502
3/4"x3/4" HH L-60	FLX-503
3/4"x3/4" HH L-70	FLX-504
3/4"x3/4" HH L-80	FLX-505
3/4"x3/4" HH L-90	FLX-506
3/4"x3/4" HH L-100	FLX-507

1" x 1"

HH - NAKRĘTNO NAKRĘTNE

Rozmiar	Indeks
1"x1" HH L-30	FLX-510
1"x1" HH L-40	FLX-511
1"x1" HH L-50	FLX-512
1"x1" HH L-60	FLX-513
1"x1" HH L-70	FLX-514
1"x1" HH L-80	FLX-515
1"x1" HH L-90	FLX-516
1"x1" HH L-100	FLX-517

1 1/4" x 1 1/4"

HH - NAKRĘTNO NAKRĘTNE

Rozmiar	Indeks
1 1/4"x1 1/4" HH L-30	FLX-520
1 1/4"x1 1/4" HH L-40	FLX-521
1 1/4"x1 1/4" HH L-50	FLX-522
1 1/4"x1 1/4" HH L-60	FLX-523
1 1/4"x1 1/4" HH L-70	FLX-524
1 1/4"x1 1/4" HH L-80	FLX-525
1 1/4"x1 1/4" HH L-90	FLX-526
1 1/4"x1 1/4" HH L-100	FLX-527

1 1/2" x 1 1/2"

HH - NAKRĘTNO NAKRĘTNE

Rozmiar	Indeks
1 1/2"x1 1/2" HH L-30	FLX-530
1 1/2"x1 1/2" HH L-40	FLX-531
1 1/2"x1 1/2" HH L-50	FLX-532
1 1/2"x1 1/2" HH L-60	FLX-533
1 1/2"x1 1/2" HH L-70	FLX-534
1 1/2"x1 1/2" HH L-80	FLX-535
1 1/2"x1 1/2" HH L-90	FLX-536
1 1/2"x1 1/2" HH L-100	FLX-537

2" x 2"

HH - NAKRĘTNO NAKRĘTNE

Rozmiar	Indeks
2"x2" HH L-30	FLX-550
2"x2" HH L-40	FLX-551
2"x2" HH L-50	FLX-552
2"x2" HH L-60	FLX-553
2"x2" HH L-70	FLX-554
2"x2" HH L-80	FLX-555
2"x2" HH L-90	FLX-556
2"x2" HH L-100	FLX-557

3/4" x 3/4"

MH - WKREŃNO NAKRĘTNE

Rozmiar	Indeks
3/4"x3/4" MH L-30	FLX-570
3/4"x3/4" MH L-40	FLX-571
3/4"x3/4" MH L-50	FLX-572
3/4"x3/4" MH L-60	FLX-573
3/4"x3/4" MH L-70	FLX-574
3/4"x3/4" MH L-80	FLX-575
3/4"x3/4" MH L-90	FLX-576
3/4"x3/4" MH L-100	FLX-577

1" x 1"

MH - WKREŃNO NAKRĘTNE

Rozmiar	Indeks
1"x1" MH L-30	FLX-590
1"x1" MH L-40	FLX-591
1"x1" MH L-50	FLX-592
1"x1" MH L-60	FLX-593
1"x1" MH L-70	FLX-594
1"x1" MH L-80	FLX-595
1"x1" MH L-90	FLX-596
1"x1" MH L-100	FLX-597

1 1/4" x 1 1/4"

MH - WKREŃNO NAKRĘTNE

Rozmiar	Indeks
1 1/4"x1 1/4" MH L-30	FLX-610
1 1/4"x1 1/4" MH L-40	FLX-611
1 1/4"x1 1/4" MH L-50	FLX-612
1 1/4"x1 1/4" MH L-60	FLX-613
1 1/4"x1 1/4" MH L-70	FLX-614
1 1/4"x1 1/4" MH L-80	FLX-615
1 1/4"x1 1/4" MH L-90	FLX-616
1 1/4"x1 1/4" MH L-100	FLX-617

1 1/2" x 1 1/2"

MH - WKREŃNO NAKRĘTNE

Rozmiar	Indeks
1 1/2"x1 1/2" MH L-30	FLX-630
1 1/2"x1 1/2" MH L-40	FLX-631
1 1/2"x1 1/2" MH L-50	FLX-632
1 1/2"x1 1/2" MH L-60	FLX-633
1 1/2"x1 1/2" MH L-70	FLX-634
1 1/2"x1 1/2" MH L-80	FLX-635
1 1/2"x1 1/2" MH L-90	FLX-636
1 1/2"x1 1/2" MH L-100	FLX-637

2" x 2"

MH - WKREŃNO NAKRĘTNE

Rozmiar	Indeks
2"x2" MH L-30	FLX-650
2"x2" MH L-40	FLX-651
2"x2" MH L-50	FLX-652
2"x2" MH L-60	FLX-653
2"x2" MH L-70	FLX-654
2"x2" MH L-80	FLX-655
2"x2" MH L-90	FLX-656
2"x2" MH L-100	FLX-657



WEŹE DO GAZU

ZESTAW DO KOTŁÓW 2 FUNKCYJNYCH



Zestaw	Indeks
5 giętka elastycznych, rozciągliwych węży, 1x przyłącze gazu 3/4", 2 x przyłącza wodne 1/2" 2 x przyłącza wodne 3/4" Zestaw wyposażony jest w odpowiednie uszczelki do wody i gazu.	FL-056

PRZEWÓD GAZOWY GW/GZ



Rozmiar	Indeks
1/2" L 130-220	FL-045
1/2" L 220-420	FL-046
3/4" L 130-220	FL-047
3/4" L 220-420	FL-048
3/4" L 300-600	FL-049
3/4" L 500-1000	FL-050

PRZEWÓD GAZOWY



Rozmiar	Indeks
1/2" L 500	FL-016
1/2" L 750	FL-017
1/2" L 1000	FL-018
1/2" L 1250	FL-019
1/2" L 1500	FL-020
1/2" L 2000	FL-021

PRZEWÓD GAZOWY KĄTOWY



Rozmiar	Indeks
1/2" L 500	FL-038
1/2" L 750	FL-039
1/2" L 1000	FL-040
1/2" L 1250	FL-041
1/2" L 1500	FL-042
1/2" L 2000	FL-043

WEŹE DO PRAŁKI

WAŹ ZASILAJĄCY

PCV



Rozmiar	Indeks
100 cm	EX-103
150 cm	EX-104
200 cm	EX-105
250 cm	EX-106
300 cm	EX-107
400 cm	EX-241

WAŹ PRAŁKOWY

PCV



Rozmiar	Indeks
150 cm	EX-300
200 cm	EX-301
250 cm	EX-302
300 cm	EX-303

SYFONY SANITARNE

PÓŁSYFON S-438

czarny



Opis	Wymiar	Indeks
umywalkowy	1 1/4"	JM-071

PÓŁSYFON S-438

chrom



Opis	Wymiar	Indeks
umywalkowy	1 1/4"	JM-070

SYFON S-442

czarny



Opis	Wymiar	Indeks
umywalkowy	1 1/4"	JM-072

PÓŁSYFON S-401

chrom



Opis	Wymiar	Indeks
umywalkowy	1 1/4"	JM-073

PÓŁSYFON S-402

chrom



Opis	Wymiar	Indeks
umywalkowy	1 1/4"	JM-023

PÓŁSYFON S-252

chrom



Opis	Wymiar	Indeks
umywalkowy	1 1/4"	JM-028

PRZYŁĄCZE S-131

chrom



Opis	Wymiar	Indeks
przyłącze elastyczne	1 1/4" x 32/40 (360-825 mm)	JM-026

SYFON S-205

chrom



Opis	Indeks
umywalkowy, korek mosiężny + rura z rozetą	JM-045

SYFON DIA Z ZAWOREM

chrom



Opis	Indeks
przelotowy z zaworem zwrotnym, chrom	DIA-047
przelotowy z zaworem zwrotnym, biały	DIA-048

SYFON S-265



Opis	Wymiar	Indeks
pralkowy	Dn 40	JM-016

PÓŁSYFON S-354



Opis	Wymiar	Indeks
umywalkowy-bidetowy	1 1/4"	JM-004

PÓŁSYFON S-325



Opis	Wymiar	Indeks
umywalkowy	1 1/4"	JM-001
zlewozmywakowy	1 1/2"	JM-002

PÓŁSYFON S-353



Opis	Wymiar	Indeks
umywalkowy	1 1/4"	JM-008

PÓŁSYFON S-304



Opis	Wymiar	Indeks
zlewozmywakowy	1 1/2"	JM-042

PÓŁSYFON S-69V



Opis	Wymiar	Indeks
umywalkowy z napowietrzaczem	1 1/4"	JM-032

SYFON S-355



Opis	Wymiar	Indeks
umywalkowy z korkiem	1 1/4" x 70	JM-003

SYFON S-352



Opis	Wymiar	Indeks
umywalkowy z korkiem	1 1/4" x 70	JM-007

SYFON DIA Z ROZETĄ

chrom



Opis	Indeks
z rozetą chrom	DIA-049

SYFON S-851



Opis	Wymiar	Indeks
zlewozmywakowy ze zintegrowaną uszczelką, regulowany, odpływ poziomy, z przyłączem na sprzęt gospodarstwa domowego bez rury odpływowej	70 x 1 1/2"	JM-049

PÓŁSYFON S-854



Opis	Wymiar	Indeks
zlewozmywakowy ze zintegrowaną uszczelką, regulowany, odpływ poziomy z przedłużką i rozetą	1 1/4"	JM-056
	1 1/2"	JM-046

PÓŁSYFON S-865



Opis	Wymiar	Indeks
zlewozmywakowy ze zintegrowaną uszczelką, regulowany, odpływ poziomy, bez rury odpływowej	1 1/2"	JM-048

PÓŁSYFON S-870



Opis	Wymiar	Indeks
zlewozmywakowy ze zintegrowaną uszczelką, regulowany, odpływ poziomy, z przyłączem na sprzęt gospodarstwa domowego bez rury odpływowej	1 1/2"	JM-047

PÓŁSYFON S-307



Opis	Wymiar	Indeks
zlewozmywakowy	1 1/2"	JM-043

SYFON S-378



Opis	Wymiar	Indeks
zlewozmywakowy	1 1/2" x 70	JM-006

SYFON GP



Opis	Indeks
umywalkowy - sitko metalowe z przyłączem	GP-011
umywalkowy - sitko metalowe	GP-012
umywalkowy - sitko tworzywo	GP-017
umywalkowy - sitko tworzywo z przyłączem	GP-018



SYFON GP



Typ	Indeks
zlewozmywakowy - sitko metalowe z przyłączem	GP-007
zlewozmywakowy - sitko metalowe	GP-008
zlewozmywakowy - sitko tworzywo	GP-009
zlewozmywakowy - sitko tworzywo z przyłączem	GP-010

SYFON GP



Typ	Indeks
zlewozmywakowy -sitko z tworzywa	GP-015
zlewozmywakowy - sitko z metalu	GP-016

SYFON S-543



Opis	Wymiar	Indeks
umywalkowy krótki, regulowany z korkiem typu Click-Clack z rurą odpływową i rozetą	1 1/4"	JM-051

SYFON S-380



Opis	Wymiar	Indeks
syfon pisuarowy	1 1/2"	JM-005

SYFON S-578



Opis	Wykończenie	Wymiar	Indeks
zmniejszona wysokość 58 mm	INOX	ϕ90 1 1/2" X 115	JM-060
	BIAŁY		JM-061
	CHROM		JM-062
	BIAŁY	ϕ50	JM-074
	CHROM	1 1/2" X 115	JM-074

SYFON S-419



Opis	Wymiar	Indeks
brodzikowy, czyszczony od góry, z syfonem i króćcem odwadniającym	1 1/2" x 70 Dn 50	JM-036

SYFON S-134



Opis	Wymiar	Indeks
brodzikowy	1 1/2" x 70 Dn 50	JM-009

PÓLSYFON GP



Wymiar	Indeks
umywalkowy	GP-014

SYFON GP



Wymiar	Indeks
pisuarowy	GP-013

SYFON S-400



Opis	Wymiar	Indeks
zlewozmywakowy z korkiem	1 1/2" x 70	JM-044

SYFON S-573

chrom



Opis	Wymiar	Indeks
brodzikowy z korkiem w systemie Klik-Clack. Wylot poziomy ze złączem do rur gładkich o średnicy 40.	1 1/2x70 Dn 50	JM-055

SYFON S-374

chrom



Opis	Wymiar	Indeks
brodzikowy, czyszczony od góry, z syfonem	1 1/2" x 70 Dn 50	JM-010
	1 1/2" x 115 Dn 90	JM-012

SYFON S-373

chrom



Opis	Wymiar	Indeks
brodzikowy, czyszczony od góry, z syfonem	1 1/2" x 70 Dn 50	JM-011

ODPŁYWY I KRATKI

ODPŁYW S-51



Opis	Wymiar	Indeks
zlewozmywakowy z przelewem prostokątnym	1 1/2" x 70	JM-013

ODPŁYW S-237



Opis	Wymiar	Indeks
zlewozmywakowy (kosz) z przelewem prostokątnym	1 1/2" x 115	JM-027

ODPŁYW S-337



Opis	Wymiar	Indeks
zlewozmywakowy (kosz) z przelewem okrągłym	1 1/2" x 115	JM-059

ODPŁYW S-490

chrom



Opis	Wymiar	Indeks
wannowy klik-klak z zaszyfonowaniem samoczyszczącym	40/50	JM-034

ODPŁYW S-343



Opis	Wymiar	Indeks
wannowy z korkiem automatycznym, z zasyfonowaniem samoczyszczącym	40/50	JM-015

ODPŁYW S-34



Opis	Wymiar	Indeks
wannowy z korkiem i łańcuszkiem, z zasyfonowaniem samoczyszczącym	40/50	JM-014

KRATKA S-191



Opis	Wymiar	Indeks
z zasyfonowaniem, odpływ poziomy	105 x 105 Dn 50	JM-019

KRATKA S-192



Opis	Wymiar	Indeks
z zasyfonowaniem, odpływ pionowy	105 x 105 Dn 50	JM-025

KRATKA S-430



Opis	Wymiar	Indeks
z zasyfonowaniem, odpływ poziomy, regulowana wysokość	105 x 105 Dn 50	JM-020

KRATKA PROSTA



Opis	Indeks
chromowany ruszt 15 x 15cm, odejście pionowe z odpływem Φ 110mm, regulowana wysokość.	IS-052

KRATKA PROSTA Φ 110

Opis	Indeks
biały ruszt 15 x 15cm, odejście pionowe z odpływem Φ 110mm, regulowana wysokość.	IS-055

PRZYŁĄCZE A-103



Opis	Wymiar	Indeks
elastyczne, płaski łącznik	1 1/4" x 32/40 (360-825 mm)	JM-017
	1 1/2" x 40/50 (360-950 mm)	JM-018

PRZYŁĄCZE A-5



Opis	Wymiar	Indeks
rura z rozetą L=180 mm	40/180	JM-050

KOŁPAK

chrom



Opis	Indeks
do S-320, S-374, ABS	JM-038
do S-320, S-374, ABS	JM-040
do S-343	JM-039

ODPŁYW S-408



Opis	Wymiar	Indeks
z zasyfonowaniem samoczyszczącym	40/50	JM-029

ODPŁYW S-435



Opis	Wymiar	Indeks
zlewomywakowy (kosz) niski	1 1/2" x 115	JM-037

KRATKA S-520



Opis	Wymiar	Indeks
z zasyfonowaniem, odpływ pionowy, regulowana wysokość	Dn 40/50 120 x 120	JM-052



Opis	Wymiar	Indeks
z zasyfonowaniem, odpływ poziomy, regulowana wysokość	Dn 50 120 x 120	JM-057

KRATKA S-429



Opis	Wymiar	Indeks
inox dual	Dn 40/50 98 x 98	JM-065

KRATKA S-537



Opis	Wymiar	Indeks
ruszt inox dual 120	Dn 40/50 120x120	JM-066

KRATKA BOCZNA



Opis	Indeks
chromowany ruszt 15 x 15cm, odejście boczne z odpływem Φ 110mm, regulowana wysokość.	IS-053

KRATKA BOCZNA Φ 110

Opis	Indeks
biały ruszt 15 x 15cm, odejście boczne z odpływem Φ 110mm, regulowana wysokość.	IS-054

PRZYŁĄCZE A-111



Opis	Wymiar	Indeks
elastyczne	32/40 x 32/40 (480-910 mm)	JM-021
	40/50 x 40/50 (445-980 mm)	JM-022

NAPOWIETRZACZ A-112



Opis	Wymiar	Indeks
zawór napowietrzający montowany na rurze	1 1/4x32"	JM-033

KOREK A-46



Opis	Wymiar	Indeks
zlewomywakowy	70 x 45	JM-031
umywalkowy	63 x 38	JM-030



STELAŻ DO WC PREMIUM



wysokość regulowana	1120 - 1290 mm
szerokość	500 mm
głębokość regulowana	155 - 235 mm
masa	13,5 kg
rozstaw szpilek	18 / 23 cm
ultraciche zawory	tak
podkładka wygłuszająca	tak
mosiężny zawór odcinający	tak
typ zbiornika	monolit
Indeks	KKP-160

STELAŻ DO WC ECONOMY



wysokość regulowana	1120 - 1290 mm
szerokość	400 mm
głębokość regulowana	155 - 235 mm
masa	11,8 kg
rozstaw szpilek	18 / 23 cm
ultraciche zawory	tak
podkładka wygłuszająca	nie
mosiężny zawór odcinający	tak
typ zbiornika	dwuczęściowy
Indeks	KKP-001

STELAŻ DO UMYWALKI



wysokość regulowana	1120 - 1290 mm
szerokość	410 mm
głębokość regulowana	155 - 235 mm
masa	9,7 kg
łatwa instalacja	tak
Indeks	KKP-005

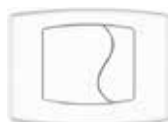
STELAŻ DO BIDETU



wysokość regulowana	1120 - 1290 mm
szerokość	500 mm
głębokość regulowana	155 - 235 mm
masa	11,5 kg
łatwa instalacja	tak
Indeks	KKP-004

PŁYTKI PRZYCISKÓW SERIA M03

Rozmiar: 167,6 x 227 x 18 mm



Kolor	Indeks
Biały	KKP-027



Kolor	Indeks
Satyna	KKP-028



Kolor	Indeks
Chrom	KKP-029

PŁYTKI PRZYCISKÓW SERIA M11

Rozmiar: 150 x 220 x 13 mm




Kolor	Indeks
Biały	KKP-068



Kolor	Indeks
Satyna	KKP-069



Kolor	Indeks
Biały	KKP-071



Kolor	Indeks
Chrom	KKP-070



Kolor	Indeks
Czarny	KKP-072

PŁYTKI PRZYCISKÓW SERIA M06

Rozmiar: 150 x 220 x 13 mm



Kolor	Indeks
Biały	KKP-033



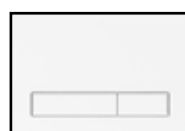
Kolor	Indeks
Satyna	KKP-034



Kolor	Indeks
Chrom	KKP-035

PŁYTKI PRZYCISKÓW SERIA M08

Rozmiar: 150 x 220 x 13 mm



Kolor	Indeks
Biały	KKP-050



Kolor	Indeks
Satyna	KKP-051



Kolor	Indeks
Chrom	KKP-052



Kolor	Indeks
Czarny	KKP-053

PŁYTKI PRZYCISKÓW SERIA VIRTUM

Rozmiar: 175 x 245 x 4 mm



Kolor	Indeks
Biały V1	KKP-107



Kolor	Indeks
Czarny V1	KKP-106



Kolor	Indeks
Biały V1	KKP-120



Kolor	Indeks
Czarny V1	KKP-121

ZAWÓR NAPEŁNIAJĄCY IS



Opis	Wymiar	Indeks
Zawór napędzający przeznaczony do zbiorników ceramicznych i z tworzywa.	1/2"	IS-009
Zawór napędzający przeznaczony do zbiorników ceramicznych i z tworzywa.	3/8"	IS-010
Dolnego zasilania	1/2"	IS-011

ZAWÓR NAPEŁNIAJĄCY IS



Opis	Wymiar	Indeks
Mechanizm napędzający boczny z bańką, przeznaczony do instalowania w sprężkach z tworzywa, pasujący do dolnoptuków i górnoptuków.	47 x 20 x 5 cm	IS-020

ZAWÓR NAPEŁNIAJĄCY DUAL



Rozmiar	Indeks
3/8"	JM-063
1/2"	JM-064

ZAWÓR NAPEŁNIAJĄCY KKP



Rozmiar	Indeks
1/2" + 3/8"	KKP-150

ZAWÓR SPUSTOWY IS



Opis	Indeks
Zawór spustowy 3/6 L	IS-013

ZAWÓR SPUSTOWY KKP



Opis	Indeks
Zawór z funkcją STOP	KKP-151

ZAWÓR SPUSTOWY KKP



Opis	Indeks
Zawór DUO MAX 3/L	KKP-152

ZAWÓR SPUSTOWY (DZWON)



Opis	Indeks
Zawór spustowy krótki	IS-014

ZAWÓR SPUSTOWY START-STOP



Opis	Indeks
Zawór z funkcją START-STOP	IS-012

ZAWÓR SPUSTOWY IS



Opis	Indeks
Zawór z funkcją START-STOP	IS-069

AUTOMAT SPŁUKUJĄCY



Wymiary	Indeks
3/4"	HYD-110

PRZYŁĄCZA DO WC

KOLANO WC



Rozmiar	Kąt	Indeks
Φ 110mm	45°	GP-001
	75°	GP-002
	90°	GP-003
	90°	GP-004

TRAPER WC



Rozmiar	Indeks
Φ 110mm L-250 mm	GP-005
Φ 110mm L-150 mm	GP-006

ZŁĄCZE PROSTE



Opis	Indeks
gumowe, proste	DIA-002

ZŁĄCZA MIMOŚRODOWE



Opis	Indeks
tworzywo	DIA-001

MUFA DWUKIELICHOWA



Opis	Indeks
Φ50 x Φ 32	IS-056

REDUKCJA



Opis	Indeks
tworzywo średnica Φ 110mm X Φ50mm.	IS-057

REDUKCJA KOLANKOWA NASTAWNA



Opis	Indeks
Φ 40mm/ Φ32mm < 90	IS-049
Φ 50mm/ Φ32mm < 90	IS-050

KOLANO DOLNOPTUKA KRÓTKIE



Opis	Indeks
Φ 43, krótkie	IS-032
Φ 43, długie	IS-031

SZTUCER WIELOREDUKCYJNY



Opis	Indeks
Φ 32, L-250/50,40,32	AG-025
Φ 32, L-500/50,40,32	AG-024
Φ 50, L-500/50,40,32	AG-023

RURA WC ROZCIĄGANA



Opis	Indeks
złącze elastyczne	DIA-003

RURA WC ROZCIĄGANA



Opis	Indeks
złącze elastyczne max 535mm	JM-078

ADAPTER



Rozmiar	Indeks
Φ 110mm/50	AG-010
Φ 110mm /75	AG-012
Φ 110mm /110	AG-011



STANDARD



Opis	Indeks
Deska sedesowa wolnoopadająca Standardowa to twarda, uniwersalna deska wykonana z duroplastu wyposażona w zawias ze stali nierdzewnej. Dzięki systemowi utrzymania czystości jest łatwiejsze.	IS-045

FAMILY ANTYBAKTERYJNA



Opis	Indeks
Wolnoopadająca deska sedesowa Family to twarda, antybakteryjna deska duroplastowa. Deska charakteryzuje się niezwykłą twardością oraz odpornością na zarysowania. Posiada wpinane siedzisko dla dzieci. Przydatna m.in. w przedszkolach, szkołach i szpitalach dziecięcych.	IS-048

BADI TWARDA



Opis	Indeks
Deska sedesowa twarda wykonana z polipropylenu. Dzięki zastosowaniu nowoczesnych śrub o możliwości regulacji aż o 5,6 cm pasuje do większości misek ustępowych na rynku.	IS-006

OSIKA ŁAMANA



Opis	Indeks
Deska sedesowa OSIKA z półką to miękka i lekka deska wykonana z polipropylenu.	IS-008

BRZÓZKA ŁAMANA



Opis	Indeks
Deska sedesowa BRZÓZKA z półką to miękka i lekka deska wykonana z polipropylenu.	IS-007

WOLNOOPADAJĄCA LENA



Opis	Indeks
Deska sedesowa wolnoopadająca	IS-077

SPŁUCZKI

DOLNOPLUK CIĄGADŁO 95 C



Opis	Wymiar	Indeks
Spluczka nisko zawieszona, wyposażona w tradycyjny zawór spustowy działający na zasadzie ciągadła uruchamiającego wypływ wody.	44,5 x 34 x 15	IS-001

DOLNOPLUK KLAWISZ MAŁY 99 M



Opis	Wymiar	Indeks
Spluczka nisko zawieszona o zwartej budowie z możliwością podłączenia wody z trzech stron. Wyposażona w klawisz START-STOP umożliwiający sterowanie wypływu wody oraz w precyzyjny zawór napędzający.	35,7 x 34 x 14	IS-004

DOLNOPLUK KLAWISZ 95 K



Opis	Wymiar	Indeks
Spluczka nisko zawieszona, wyposażona w klawisz START-STOP umożliwiający sterowanie wypływu wody. Wszystko to jest dostępne w wysokiej jakości wykonania i szerokiej gamie kolorów.	44,5 x 34 x 15	IS-002

DOLNOPLUK JANTAR START-STOP



Opis	Wymiar	Indeks
JANTAR to zbiornik o unikalnym kształcie i niewielkich Rozmiarach. Wypróbowane materiały oraz zastosowanie styropianowej wkładki wewnątrz zbiornika zapewnia ciche napełnianie oraz zapobiega zjawisku skraplania się wody na zewnętrznych ściankach zbiornika.	36 x 44,5 x 14,2	IS-005

GÓRNOPLUK 95 R



Opis	Wymiar	Indeks
Spluczka wysoko zawieszona, wyposażona w tradycyjny zawór spustowy działający na zasadzie ciągadła uruchamiającego wypływ wody.	44,5 x 34 x 15	IS-003

DOLNOPLUK OPAL LUX



Opis	Wymiar	Indeks
Seria Opal to spluczki wykonane z polistyrenu z oszczędną funkcją Start-Stop, dzięki której strumień wody można zatrzymać w dowolnym momencie. W wersji Opal Lux wewnątrz zbiornika umieszczono wkład styropianowy. Wkład ten zapewnia ciche napełnianie zbiornika oraz zapobiega skraplaniu się wody na zewnętrznych ściankach spluczki.	36 x 38,2 x 14	IS-046

CZĘŚCI I AKCESORIA

KOMPLET MONTAŻOWY DOLNOPLUKA



Opis	Indeks
Dolnoptuk 95C z zaworem spustowym.	IS-024
Komplet montażowy dolnopluka - M-99	IS-026
Dolnoptuk 95K z zaworem spustowym	IS-025

KOMPLET USZCZELEK DO DOLNOPLUKA



Opis	Indeks
uszczelka stożkowa- 1szt. uszczelka Φ 73 - 1szt. uszczelka gniazda - 1szt. uszczelka Φ 27 - 1szt. membrana - 1 szt. gumka - 1szt.	IS-047

ZAPINKA POKRYWY SPŁUCZKI



Opis	Indeks
Materiał: polipropylen	IS-036

ZAŚLEPKA BOCZNA SPŁUCZKI



Opis	Indeks
Zaslepka pojemnika spluczki	IS-023

REDUKCJA GUMOWA



Opis	Indeks
Redukcja gumowa, 40x25/32 dwu-stopniowa	IS-066
Biała, gumowa Φ 32/25	IS-063
Biała, gumowa Φ 40/25	IS-067
Biała, gumowa Φ 40/32	IS-068
Biała, gumowa Φ 50/25	IS-065
Biała, gumowa Φ 50/32	IS-059
Biała, gumowa Φ 50/40	IS-060
Biała, gumowa Φ 56/32	IS-061
Biała, gumowa Φ 56/40	IS-062

ZESTAW ŚRUB DESKI BADI



Opis	Indeks
Materiał - tworzywo, zastosowanie - deska BADI	IS-015

PRZEKŁADKA DO UMYWALKI



Grubość	Indeks
5 mm	IS-033

PRZEKŁADKA DO WC



Zastosowanie, grubość	Indeks
Miski podwieszane i bidety, 5 mm	IS-034

PRZYCIISK ZAWORU SPUSTOWEGO 3/6L



Opis	Indeks
Przycisk zaworu spustowego 3/6L, materiał ABS	IS-027

PRZYCIISK ZAWORU SPUSTOWEGO START-STOP



Opis	Indeks
Przycisk zaworu spustowego Start-Stop, materiał ABS	IS-028

KOMPLET NAPRAWCZY TYP U

PRESIDENT, CERSANIT, KOŁO



Opis	Indeks
Komplet naprawczy do kompaktu typ U	IS-037

KOMPLET NAPRAWCZY TYP E

JASZENICA, KOŁO, CHINA



Opis	Indeks
Komplet naprawczy do kompaktu typ E	IS-039

GUMKA



Opis	Indeks
Pasuje do zaworów napełniających pionowych z gwintem białym, chromowanym, mosiężnym o średnicy Φ 1/2", i Φ 3/8"	IS-021

MEMBRANA



Opis	Indeks
Pasuje do zaworów napełniających pionowych z gwintem białym, chromowanym, mosiężnym o średnicy Φ 1/2", i Φ 3/8"	IS-022

ZESTAW ŚRUB DESKI BRZÓZKA



Opis	Indeks
Zestaw śrub koloru białego, wykonany z polipropylenu, przeznaczony do montażu desek sedesowych BRZÓZKA, OSIKA, UNIWERSALNA Z POŁKĄ	IS-015

ZESTAW ŚRUB DESKI SEDESOWEJ

OCYNKOWANE



Opis	Indeks
Zestaw śrub deski sedesowej 10cm. Ocynkowane	IS-070

ZESTAW ŚRUB DESKI SEDESOWEJ

NIERDZEWNE



Opis	Indeks
Zestaw śrub deski sedesowej 12cm. Nierdzewne	IS-071

ŚRUBY L-105

MOCOWANIE KOMPAKTU KPL



Opis	Indeks
Komplet śrub L-105, mocowanie kompaktu	IS-064

CIĄGADŁO KOMPLET Z GAŁKĄ




Opis	Indeks
Element wyposażenia dolnooptuka 95 C z mechanizmem spustowym na ciągadło wykonany w kolorze białym z polipropylenu.	IS-035

KOMPLET NAPRAWCZY TYP K

CERSANIT



Opis	Indeks
Komplet naprawczy do kompaktu typ K	IS-038



ZMIĘKZCZACZ CS RUBY ECO



Urządzenia zaprojektowane tak, aby koszty zakupu były jak najmniejsze. Przeznaczone do usuwania twardości wody w domach jednorodzinnych, restauracjach, myjniach samochodowych, kotłowniach itp.

Pojemność	Indeks
10 litrów	GF-018
20 litrów	GF-019
25 litrów	GF-020

ZMIĘKZCZACZ CS HELIX



W pełni automatyczne i bezobsługowe urządzenie perfekcyjnie zmiękcza wodę niezbędną do codziennego użytku. Zastosowanie nowoczesnych technologii wraz z szeregiem zabezpieczeń antyzalaniowych gwarantuje bezawaryjną pracę zmiękczacza na wiele lat.

Pojemność	Indeks
10 litrów	GF-072
20 litrów	GF-071
25 litrów	GF-057
30 litrów	GF-074

SÓL TABLETKOWANA



TABLETKI SOLNE przeznaczone do regeneracji ziół w procesach uzdatniania wody z wykorzystaniem jonitów.

Opakowanie	Indeks
worek 25kg	GF-070

SYSTEM ODWRÓCONEJ OSMOZY



Dodatek	Rozmiar	Indeks
-	przyt. 1/2", 3/8" lub 1"	GF-016
mineralizator	przyt. 1/2", 3/8" lub 1"	GF-017

FILTR TRÓJSTOPNIOWY



Indeks
GF-015

FILTR DWUSTOPNIOWY



Indeks
GF-014

FILTRY I WKŁADY

FILTR Z MAGNETYZEREM



Rozmiar	Typ	Indeks
3/4"	standard	VR-001
3/4"	mini	VR-078

ZESTAW FILTRACYJNY



Parametry	Indeks
1/2"	GF-024
3/4"	GF-025
1"	GF-026

KORPUS 10" PRZEZROCZYSTY



Rozmiar	Indeks
1/2"	GF-021
3/4"	GF-022
1"	GF-023

KORPUS 10" GORĄCA WODA



Rozmiar	Indeks
3/4"	GF-065

WKŁAD PRYSZNICOWY



Indeks
GF-013

FILTR PRYSZNICOWY



Indeks
GF-012

FILTR PRALKOWY ZE ZŁOŻEM WYMIENNYM



Indeks
GF-011

WKŁAD PIANKOWY



Rozmiar	Typ	Indeks
5'	20 Mikronów	GF-059
10'	1 Mikron	GF-001
	5 Mikronów	GF-002
	10 Mikronów	GF-027
	20 Mikronów	GF-003
	50 Mikronów	GF-076
20'	5 Mikronów	GF-077
	5 Mikronów BIG BLUE	GF-044
	10 Mikronów	GF-078
	10 Mikronów BIG BLUE	GF-083
	20 Mikronów BIG BLUE	GF-084
30'	50 Mikronów BIG BLUE	GF-085
	20 Mikronów	GF-038

WKŁAD SZNURKOWY



Rozmiar	Typ	Indeks
5'	20 Mikronów	GF-048
10'	1 Mikron	GF-104
	5 Mikronów	GF-004
	5 Mikronów Life Plus	GF-045
	10 Mikronów	GF-028
	20 Mikronów	GF-005
	20 Mikronów Life Plus	GF-046
	20 Mikronów - gorąca woda	GF-066
	50 Mikronów	GF-053
20'	5 Mikronów BIG BLUE	GF-060

WKŁAD LINIOWY



Typ	Indeks
węglowy WWL2	GF-008
mineralizator WWL2 z gwintem	GF-009

WKŁAD WĘGLOWY



Rozmiar	Typ	Indeks
5'	BIG BLUE	GF-067
10'	BIG BLUE	GF-058
20'	BIG BLUE	GF-068

WKŁAD UZDATNIAJĄCY ZMIĘKZAJĄCY



Typ	Indeks
zmiękczający WZM10	GF-007
węglowy WWB10	GF-006

ZESTAW USZCZELNIAJĄCY PAKUŁY+PASTA



Opis	Indeks
Pasta GB-1 i pakuły lniane do uszczelniania metalowych połączeń gwintowych. Zestaw zawiera: Tubka 70 ml pasty GB-1 i warkocz pakuł lnianych.	BI-011
Zestaw uszczelniający 28g pakuły oraz pasta (saszetka)	BI-033

PASTA POŚLIZGOWA



Opis	Wymiary	Indeks
Pasta ułatwiająca poślizg przy montażu rur i kształtek kanalizacyjnych z tworzyw sztucznych łączonych za pomocą uszczeltek.	150 ml	BI-046
	250 ml	BI-025
	500 ml	BI-065

PASTA DO GWINTÓW



Opis	Wymiary	Indeks
Pasta uszczelniająca na bazie spoiw organicznych z wypełniaczami, do uszczelniania metalowych połączeń gwintowych w instalacjach: gazowych, wody zimnej i ciepłej, centralnego ogrzewania, sprężone powietrza.	65 g	BI-042
	100 g	BI-016
	150 g	BI-063
	200 g	BI-003
	250 g	BI-040
	360 g	BI-044
	400 g	BI-004
	500 g	BI-068

PIANKA MONTAŻOWA WĘŻYKOWA



Opis	Wymiary	Indeks
Czatoroczna pianka poliuretanowa do montażu ościeżnic okien i drzwi, wypełniania szczelin, uszczelniania elementów budowlanych, uzupełniania izolacji termicznej, izolowania płaszczyzn i rur.	wężyk 750 ml	BI-024
	pistolet niskoprężna 750 ml	BI-047
	pistolet 750 ml	BI-029

EMALIA ZAPRAWOWA



Opis	Wymiary	Indeks
Emalia zaprawkowa w kolorze białym do likwidacji odprysków i rys na powierzchniach emalowanych (umywalki, wanny, zlewozmywaki, lodówki, kuchnie itp..)	20 g	BI-002

WYKRYWACZ NIESZCZELNOŚCI



Opis	Wymiary	Indeks
Preparat do wykrywania nieszczelności instalacji gazowych (gaz ziemny, propan, butan, itp.), tlenowych, wodorowych i sprężonego powietrza.	300 ml	BI-023

SILIKON



Opis	Wymiary	Indeks
100 % silikon sanitarny na bazie kwasu octowego. Zawiera silnie działający środek grzybobójczy. Nie zawiera wypełniaczy i rozpuszczalników.	300 ml (biały)	BI-027
	300 ml	BI-028

KLEJ OGNIOTRWAŁY



Opis	Wymiary	Indeks
Klej ogniotrwały do mocowania sznurów z włókna szklanego do elementów metalowych, mocowania powłok izolacyjnych, przewodów osłonowych i spalinowych, itp. Czas schnięcia 4 godziny w temperaturze +100 C lub 48 godzin w temperaturze +20 C. Wytrzymałe temperaturę do +1250 C.	310 ml	BI-031

PAKUŁA W DOZOWNIKU



Opis	Wymiary	Indeks
Szpuła w dozowniku	80 g	BI-014

PAKUŁA MOTEK



Opis	Wymiary	Indeks
motek	100 g	BI-048

TAŚMA TEFLONOWA DO GAZU



Parametry	Indeks
19 x 0,2 x 10 m	BI-019
12 X 0,1 X 12 m	BI-020

PASTA TRAWIĄCA



Opis	Wymiary	Indeks
Pasta trawiąca bez cyny, stosowana przy lutowaniu miękkim kształtek i rur miedzianych w instalacjach ciepłej i zimnej wody oraz instalacjach centralnego ogrzewania.	75 g	BI-014
	140 g	BI-013

PASTA TRAWIĄCA Z CYNĄ



Opis	Wymiary	Indeks
Pasta trawiąca z cyną, stosowana przy lutowaniu miękkim kształtek i rur miedzianych w instalacjach ciepłej i zimnej wody oraz instalacjach centralnego ogrzewania.	250 g	BI-012

NIĆ DO GWINTÓW



Opis	Wymiary	Indeks
Nić w postaci przędzy wielowłókienkowej powlekaną obojętną pastą na bazie oleju do uszczelniania połączeń gwintowych metalowych i z tworzyw sztucznych w instalacjach.	50 m	BI-021
	150 m	BI-022

PAKUŁA LNIANA



Opis	Wymiary	Indeks
lniana	100 g	BI-018
lniana	200 g	BI-026

TAŚMA TEFLONOWA

NIE STOSOWAĆ W UKŁADACH SOLARNYCH



Rozmiar	Indeks
12 x 0,75 x 12 m	AR-011
25 x 0,75 x 12 m	AR-024



SZNR DO PIECA



Opis	Wymiary	Indeks
Czarny sznur z włókna szklanego bez dodatków azbestu. Stosowany do uszczelniania drzwi w piecach, kotłach i kominkach. Do montażu zalecany klej ogniotrwały.	8mm 2,5 mb	BI-030
	8mm 5 mb	BI-032

SZCZOTKI DO MIEDZI



Opis	Wymiary	Indeks
Szczoteczki do czyszczenia rur i kształtek miedzianych i mosiężnych. Bardzo trwałe dzięki zastosowaniu najwyższej jakości materiałów.	fi. 15	BI-007
	fi. 18	BI-008
	fi. 22	BI-009
	fi. 28	BI-010

CZYŚCIK DO MIEDZI



Opis	Wymiary	Indeks
Włóknina z fibry do czyszczenia rur i kształtek z miedzianych i mosiężnych.	5cm x 15cm 10 szt.	BI-001

WYCISKACZ ALUMINIOWY



Opis	Indeks
Wyciskacz aluminiowy uniwersalny	BI-015

PISTOLET DO PIANY



Opis	Indeks
Pistolet z tworzywa z blokadą	BI-017
Pistolet Premium	BI-069

OBCINAK DO RURY



Opis	Indeks
Obcinak do rury miedzianej AT 3-30	BI-061

WODOMIERZE REGENEROWANE

WODOMIERZ REGENEROWANY



Typ	Rozmiar	Przepływ	Indeks
Z. W.	1/2" 1,5	1,5 m3/h	WO-009
C. W.	1/2" 1,5	1,5 m3/h	WO-010
Z. W.	3/4" 2,5	2,5 m3/h	WO-011
Z. W.	1"	3,5 m3/h	WO-012
Z. W.	1 1/4"	6,0 m3/h	WO-015
Z. W.	1 1/2"	10 m3/h	WO-026

WODOMIERZ REGENEROWANY



Typ	Rozmiar	Przepływ	Indeks
Z. W.	1/2"	1,0 m3/h	WO-013
C. W.	1/2"	1,0 m3/h	WO-014

UCHWYTY MONTAŻOWE



STALOWY

Rozmiar	Pakowanie	Indeks
3/8" 15-19	100	FLU-001
1/2" 20-24	100	FLU-002
3/4" 25-28	100	FLU-003
1" 32-35	100	FLU-004
1 1/4" 38-46	100	FLU-005
1 1/2" 48-53	100	FLU-006
2" 59-66	100	FLU-007
2 1/2" 75-80	50	FLU-008
3" 87-94	50	FLU-009
4" 107-115	50	FLU-010
5" 129-134	50	FLU-011
6" 149-161	50	FLU-012
8" 192-204	30	FLU-013



STALOWY Z GUMĄ

Rozmiar	Pakowanie	Indeks
3/8" 15-19	100	FLU-030
1/2" 20-24	100	FLU-031
3/4" 25-28	100	FLU-032
1" 32-35	100	FLU-033
1 1/4" 38-46	100	FLU-034
1 1/2" 48-53	100	FLU-035
2" 59-66	100	FLU-036
2 1/2" 75-80	50	FLU-037
3" 87-94	50	FLU-038
4" 107-115	50	FLU-039
5" 129-134	50	FLU-040
6" 149-161	50	FLU-041
8" 192-204	30	FLU-042



STALOWY

Rozmiar	Pakowanie	Indeks
3/8" 15-19	100	FLU-080
1/2" 20-24	100	FLU-081
3/4" 25-28	100	FLU-082
1" 32-36	50	FLU-083



STALOWY Z GUMĄ

Rozmiar	Pakowanie	Indeks
3/8" 15-19	100	FLU-100
1/2" 20-24	100	FLU-101
3/4" 25-28	100	FLU-102
1" 32-36	50	FLU-103

TWORZYWO GP



Rozmiar	Pakowanie	Indeks
15	100	GP-023
18	100	GP-024
22	100	GP-031
28	100	GP-025

TWORZYWO GP



Rozmiar	Pakowanie	Indeks
15	100	GP-019
18	100	GP-020
22	100	GP-021
28	100	GP-022

TWORZYWO




Rozmiar	Pakowanie	Indeks
20	100	PPR-266
25	100	PPR-267
32	100	PPR-268
40	100	PPR-269
50	100	PPR-270

TWORZYWO BOCZNY



Rozmiar	Pakowanie	Indeks
20	100	PPR-305
25	100	PPR-306
32	100	PPR-307
40	100	PPR-308
50	100	PPR-309



FLORMET



FLORMET



FLORMET SP. Z O.O.
ul. Papieżka 81-83-85
87-800 Włocławek



DZIAŁ HANDLOWY
biuro@flormet.pl



flormetwloclawek



INFOLINIA
+48 54 414 89 90

DZIAŁ KSIĘGOWY
ksi@flormet.pl

DZIAŁ SERWISU I REKLAMACJI
reklamacje@flormet.pl

Funkcjonalne Logiczne Proste 16x2.0mm PE-XB/AL/PE <PE-RT> ULTRA KLASA 5/10 BAR TMAX 95°C



DLACZEGO WARTO WYBRAĆ FLORMET ?

DOŚWIADCZENIE

Proponowane przez nas produkty oraz rozwiązania poparte są wieloletnim doświadczeniem w branży. Rozwijając swoją firmę od podstaw mieliśmy okazję dokładnie zapoznać się ze specyfiką działań Kontrahentów oraz potrzebami rynku.

SZYBKA DOSTAWA

Poprzez utrzymywanie wysokich stanów magazynowych oraz współpracę z najlepszymi przewoźnikami w Polsce zapewniamy wysoki standard doręczalności. Dostawa do 48h od momentu potwierdzenia zamówienia.

BEZPIECZEŃSTWO

Szybko i skutecznie reagujemy w przypadku wystąpienia jakichkolwiek problemów związanych z oferowanymi towarami. Produkty posiadają dodatkową polisę ubezpieczeniową, która jest gwarantem stabilności.

JAKOŚĆ

Obowiązujące w naszej firmie standardy gwarantują Państwu produkty najwyższej klasy. Realizujemy je poprzez szereg restrykcyjnych wymogów, które muszą spełniać współpracujący z nami Producenci oraz Dostawcy.

WSPARCIE

Wyszkoleni doradcy zapewnią Państwu niezastąpione wsparcie podczas trwania naszej współpracy. Stawiamy przede wszystkim na budowanie długookresowych relacji poprzez partnerskie działanie.

TECHNOLOGIE

Korzystamy z nowoczesnych rozwiązań technologicznych. Wykorzystujemy najnowocześniejsze narzędzia pracy, dzięki czemu nieustannie się rozwijamy.



INSTALACJE DLA EKSPERTÓW



ZAPRASZAMY
WWW.FLORMET.PL

